



## МИНИСТЕРСТВО ЗДРАВООХРАНЕНИЯ НОВОСИБИРСКОЙ ОБЛАСТИ

### Протокол заседания комиссии по формированию медико-экономических стандартов

от 29 .01.2015

№ 23

**Председатель:** Заместитель министра здравоохранения Новосибирской области  
Лиханов Андрей Владимирович

**Секретарь:** Главный специалист отдела формирования и внедрения целевых программ МЗ НСО Мельниченко Наталья Викторовна

На комиссии по формированию медико-экономических стандартов рассмотрены вопросы:

1. О внесении изменений в областной справочник МЭС в связи с вступлением в силу Постановления Правительства Российской Федерации от 28 ноября 2014 г. № 1273 «О программе государственных гарантий бесплатного оказания гражданам медицинской помощи на 2015 год и на плановый период 2016 и 2017 годов»;
2. О внесении дополнения в областной справочник МЭС, для лечебных учреждений, амбулаторно-поликлиническая помощь.

#### **Комиссия решила:**

1. С 01.01.2015 кодирование видов высокотехнологичной медицинской помощи, оказываемой за счет средств обязательного медицинского страхования, осуществляется согласно группы высокотехнологичной медицинской помощи в соответствии с разделом I «Перечень видов высокотехнологичной медицинской помощи, включенных в базовую программу обязательного медицинского страхования, финансовое обеспечение которых осуществляется за счет субвенции из бюджета Федерального фонда обязательного медицинского страхования бюджетам территориальных фондов обязательного медицинского страхования» Приложения к Программе государственных гарантий бесплатного оказания гражданам медицинской помощи на 2015 год и на плановый период 2016 и 2017 годов, а также номера метода лечения с указанием кода МКБ-10.

№ группы ВМП	Метод лечения	№ метода лечения	Код по МКБ-10
1	Резекция поджелудочной железы субтотальная	1	K86.0 - K86.8
1	Наложение	2	K86.0 - K86.8

	гепатикоеюноанастомоза		
1	Резекция поджелудочной железы эндоскопическая	3	K86.0 - K86.8
1	Дистальная резекция поджелудочной железы с сохранением селезенки	4	K86.0 - K86.8
1	Дистальная резекция поджелудочной железы со спленэктомией	5	K86.0 - K86.8
1	Срединная резекция поджелудочной железы (атипичная резекция)	6	K86.0 - K86.8
1	Панкреатодуоденальная резекция с резекцией желудка	7	K86.0 - K86.8
1	Резекция печени с использованием лапароскопической техники	8	D18.0;D13.4;D13.5; B67.0;K76.6;K76.8; Q26.5;I85.0
1	Резекция одного сегмента печени	9	D18.0;D13.4;D13.5; B67.0;K76.6;K76.8; Q26.5;I85.0
1	Резекция сегмента (сегментов) печени с реконструктивно-пластическим компонентом	10	D18.0;D13.4;D13.5; B67.0;K76.6;K76.8; Q26.5;I85.0
1	Резекция печени атипичная	11	D18.0;D13.4;D13.5; B67.0;K76.6;K76.8; Q26.5;I85.0
1	Эмболизация печени с использованием лекарственных средств	12	D18.0;D13.4;D13.5; B67.0;K76.6;K76.8; Q26.5;I85.0
1	Реконструктивно-пластическая операция по восстановлению непрерывности кишечника - закрытие стомы с формированием анастомоза	13	D12.6;L05.9;K60.4; K62.3;K62.8;K57.2; K59.3;N82.2;N82.3; N82.4;Q43.1;Q43.2
2	Односторонняя адреналэктомия открытым доступом (лапаротомия, люмботомия, торакофренолапаротомия)	14	E27.5;D35.0;D48.3
2	Удаление параганглиомы открытым доступом (лапаротомия, люмботомия, торакофренолапаротомия)	15	E27.5;D35.0;D48.3
2	Эндоскопическое удаление параганглиомы	16	E27.5;D35.0;D48.3
2	Односторонняя адреналэктомия открытым доступом (лапаротомия, люмботомия,	17	E27.5;D35.0;D48.3

	торакофренолапаротомия)		
2	Аортокавальная лимфаденэктомия лапаротомным доступом	18	E27.5;D35.0;D48.3
2	Эндоскопическая адреналэктомия с опухолью	19	E26.0
2	Эндоскопическая адреналэктомия с опухолью	20	E24
2	Односторонняя адреналэктомия открытым доступом (лапаротомия, люмботомия, торакофренолапаротомия)	21	E24
2	Двусторонняя эндоскопическая адреналэктомия	22	E24
2	Односторонняя адреналэктомия открытым доступом (лапаротомия, люмботомия, торакофренолапаротомия)	23	E24
3	Экстракорпоральное лечение с использованием аппаратного плазмафереза, иммуносорбции, плазмафильтрации с последующим введением иммуноглобулинов	24	O36.0;O36.1
3	Хирургическая коррекция истмико-цервикальной недостаточности и последующая поликомпонентная терапия под контролем исследований по методу полимеразной цепной реакции в режиме реального времени методом фемофлор	25	O34.3
3	Терапия с использованием генно-инженерных лекарственных препаратов и экстракорпоральных методов лечения (аппаратный плазмаферез, каскадная плазмафильтрация, иммуносорбция) с последующим введением иммуноглобулинов под контролем молекулярных диагностических методик, иммуноферментных, гемостазиологических методов	26	O28.0

	исследования		
3	Терапия с использованием генно-инженерных препаратов, назначаемых по данным проведенной диагностики причин нарушения роста плода по амниотической жидкости и/или крови плода под контролем исследований по методу ПЦР в режиме реального времени методом фемофлор, бактериологическим, генетическим исследованием	27	O36.5;O43.1;O43.8; O43.9
3	Экстракорпоральные методы лечения с использованием аппаратного плазмафереза, каскадной плазмафильтрации под контролем за состоянием плода методами функциональной диагностики	28	O36.5;O43.1;O43.8; O43.9
3	Комплексная индивидуально подобранная терапия с применением биологических лекарственных препаратов и экстракорпоральных методов лечения (аппаратный плазмаферез, гемофильтрация, озонотерапия), направленная на пролонгирование беременности под контролем суточного мониторинга артериального давления, транскраниальной доплерографии, эхокардиографии, внутривисочечной гемодинамики, КТ сетчатки, функции эндотелий зависимой дилатации	29	O11;O12;O13;O14
3	Операции эндоскопическим, влагалищным и абдоминальным доступом и их сочетание в различной комбинации: Слинговая операция (TVT-0, TVT, TOT) с использованием имплантов	30	N81;N88.4;N88.1
3	Операции эндоскопическим, влагалищным и абдоминальным	31	N81;N88.4;N88.1

	доступом и их сочетание в различной комбинации: промонтафиксация матки или культы влагалища с использованием синтетических сеток		
3	Операции эндоскопическим, влагалищным и абдоминальным доступом и их сочетание в различной комбинации: Укрепление связочного аппарата матки лапароскопическим доступом.	32	N81;N88.4;N88.1
3	Операции эндоскопическим, влагалищным и абдоминальным доступом и их сочетание в различной комбинации: пластика сфинктера прямой кишки.	33	N81;N88.4;N88.1
3	Операции эндоскопическим, влагалищным и абдоминальным доступом и их сочетание в различной комбинации: пластика шейки матки	34	N81;N88.4;N88.1
3	Операции эндоскопическим, влагалищным и абдоминальным доступом и их сочетание в различной комбинации: промонтафиксация культы влагалища, слинговая операция (TVT-0, TVT, TOT) с использованием имплантов	35	N99.3
3	Слинговые операции (TVT-0, TVT, TOT) с использованием имплантов	36	N39.4
4	Поликомпонентная терапия химиотерапевтическими и генно-инженерными биологическими лекарственными препаратами под контролем иммунологических, морфологических, гистохимических инструментальных исследований	38	K50;K51;K90.0
4	Поликомпонентная терапия при аутоиммунном перекресте с	39	K73.2;K74.3;K83.0; B18.0;B18.1;B18.2

	<p>применением химиотерапевтических, генно-инженерных биологических и противовирусных лекарственных препаратов под контролем иммунологических, морфологических, гистохимических инструментальных исследований (включая магнитно-резонансную холангиографию)</p>		
5	<p>Прокоагулянтная терапия с использованием рекомбинантных препаратов факторов свертывания, массивные трансфузии компонентов донорской крови</p>	40	D69.1;D82.0;D69.5; D58;D59
5	<p>Терапевтическое лечение, включающее иммуносупрессивную терапию с использованием моноклональных антител, иммуномодулирующую терапию с помощью рекомбинантных препаратов тромбозина</p>	41	D69.3
5	<p>Комплексное консервативное и хирургическое лечение, в том числе антикоагулянтная, антиагрегантная и фибринолитическая терапия, ферментотерапия антипротеазными лекарственными препаратами, глюкокортикостероидная терапия и пульс-терапия высокодозная, комплексная иммуносупрессивная терапия с использованием моноклональных антител, заместительная терапия препаратами крови и плазмы, плазмаферез</p>	42	D69.0
5	<p>Комплексная иммуносупрессивная терапия с использованием моноклональных антител,</p>	43	M31.1

	<p>высоких доз глюкокортикостероидных препаратов. Массивные плазмообмены.</p> <p>Диагностический мониторинг: определение мультимерности фактора Виллебранда, концентрации протеазы, расщепляющей фактор Виллебранда</p>		
5	<p>Комплексное консервативное и хирургическое лечение, в том числе эфферентные методы лечения, антикоагулянтная и антиагрегантная терапия, иммуносупрессивная терапия с использованием моноклональных антител, массивный обменный плазмаферез</p>	44	D68.8
5	<p>Комплексное консервативное и хирургическое лечение, включающее эфферентные и афферентные методы лечения, противовирусную терапию, метаболическую терапию, хелаторную терапию, антикоагулянтную и дезагрегантную терапию, заместительную терапию компонентами крови и плазмы</p>	45	E83.1;E83.2
5	<p>Комплексное консервативное и хирургическое лечение, в том числе: высокодозная пульс-терапия стероидными гормонами, иммуномодулирующая терапия, иммуносупрессивная терапия с использованием моноклональных антител, использование рекомбинантных колониестимулирующих факторов роста</p>	46	D59;D56;D57.0;D58
5	<p>Консервативное лечение, в том числе антибактериальная, противовирусная, противогрибковая терапия, использование рекомбинантных</p>	47	D70

	колониестимулирующих факторов роста		
5	Комплексное консервативное лечение, в том числе программная иммуносупрессивная терапия, заместительная терапия компонентами донорской крови, противовирусная терапия, хелаторная терапия	48	D60
5	Комплексная консервативная терапия, включая: эфферентные и афферентные методы лечения, хирургические вмешательства, подавление избыточного синтеза продуктов порфиринового метаболизма инфузионной терапией, интенсивная терапия, включая методы протезирования функции дыхания и почечной функции, молекулярно-генетическое исследование больных с латентным течением острой порфирий с целью предотвращения развития кризового течения, хелаторная терапия.	49	E80.0;E80.1;E80.2
6	Лечение с применением узкополосной средневолновой фототерапии, в том числе локальной, комбинированной локальной и общей фотохимиотерапии, общей бальнеофотохимиотерапии, плазмафереза в сочетании с цитостатическими и иммуносупрессивными лекарственными препаратами и синтетическими производными витамина А	50	L40.0
6	Лечение с применением цитостатических и иммуносупрессивных лекарственных препаратов, синтетических производных витамина А в сочетании с применением плазмафереза	51	L40.1;L40.3



6	Лечение с применением низкоинтенсивной лазерной терапии, узкополосной средневолновой фототерапии, в том числе локальной, комбинированной локальной и общей фотохимиотерапии, общей бальнеофотохимиотерапии, в сочетании с цитостатическими и иммуносупрессивными лекарственными препаратами и синтетическими производными витамина А	52	L40.5
6	Лечение с применением узкополосной средневолновой, дальней длинноволновой фототерапией в сочетании с антибактериальными, иммуносупрессивными лекарственными препаратами и плазмаферезом	53	L20
6	Лечение с применением системных глюкокортикостероидных, цитостатических, иммуносупрессивных, антибактериальных лекарственных препаратов	54	L10.0;L10.1;L10.2; L10.4
6	Лечение с применением дальней длинноволновой фототерапии в сочетании с антибактериальными, глюкокортикостероидными, сосудистыми и ферментными лекарственными препаратами	55	L94.0
6	Лечение с применением генно-инженерных биологических лекарственных препаратов в сочетании с иммуносупрессивными лекарственными препаратами	56	L40.0
6	Лечение с применением генно-инженерных биологических лекарственных препаратов	57	L40.5
7	Удаление опухоли с применением интраоперационной навигации	58	C71.0;C71.1;C71.2; C71.3;C71.4;C79.3; D33.0;D43.0

7	Удаление опухоли с применением интраоперационного УЗ сканирования	59	C71.0;C71.1;C71.2; C71.3;C71.4;C79.3; D33.0;D43.0
7	Удаление опухоли с применением двух и более методов лечения (интраоперационных технологий)	60	C71.0;C71.1;C71.2; C71.3;C71.4;C79.3; D33.0;D43.0
7	Удаление опухоли с применением интраоперационной навигации	61	C71.5;C79.3;D33.0; D43.0
7	Удаление опухоли с применением интраоперационного УЗ сканирования	62	C71.5;C79.3;D33.0; D43.0
7	Удаление опухоли с применением двух и более методов лечения (интраоперационных технологий)	63	C71.5;C79.3;D33.0; D43.0
7	Удаление опухоли с применением интраоперационной навигации	64	C71.6;C71.7;C79.3; D33.1;D18.0;D43.1
7	Удаление опухоли с применением интраоперационного УЗ сканирования	65	C71.6;C71.7;C79.3; D33.1;D18.0;D43.1
7	Удаление опухоли с применением двух и более методов лечения (интраоперационных технологий)	66	C71.6;C71.7;C79.3; D33.1;D18.0;D43.1
7	Удаление опухоли с применением нейрофизиологического мониторинга	67	C71.6;C79.3;D33.1; D18.0;D43.1
7	Удаление опухоли с применением интраоперационной флюоресцентной микроскопии и эндоскопии	68	C71.6;C79.3;D33.1; D18.0;D43.1
7	Удаление опухоли с применением нейрофизиологического мониторинга функционально значимых зон головного мозга	69	D18.0; Q28.3

7	Удаление опухоли с применением интраоперационной навигации	70	D18.0; Q28.3
7	Удаление опухоли с применением интраоперационной навигации	71	C70.0;C79.3;D32.0; D43.1;Q85
7	Удаление опухоли с применением интраоперационного УЗ сканирования	72	C70.0;C79.3;D32.0; D43.1;Q85
7	Удаление опухоли с применением интраоперационной навигации	73	C72.2;D33.3;Q85
7	Удаление опухоли с применением эндоскопической ассистенции	74	C72.2;D33.3;Q85
7	Удаление опухоли с применением интраоперационной навигации	75	C75.3;D35.2 - D35.4; D44.5;Q04.6
7	Удаление опухоли с применением эндоскопической ассистенции	76	C75.3;D35.2 - D35.4; D44.5;Q04.6
7	Удаление опухоли с применением двух и более методов лечения (интраоперационных технологий)	77	C31
7	Удаление опухоли с применением интраоперационной навигации	78	C31
7	Удаление опухоли с применением двух и более методов лечения (интраоперационных технологий)	79	C41.0;C43.4;C44.4; C79.4;C79.5;C49.0; D16.4;D48.0
7	Эндоскопическое удаление опухоли с одномоментным пластическим закрытием хирургического дефекта при помощи формируемых ауто или аллотрансплантатов	80	D76.0;D76.3;M85.4; M85.5
7	Удаление опухоли с применением двух и более методов лечения (интраоперационных технологий)	81	D76.0;D76.3;M85.4; M85.5
7	Удаление опухоли с применением двух и более	82	D10.6;D21.0;D10.9

	методов лечения (интраоперационных технологий)		
7	Микрохирургическое удаление опухоли	83	C41.2;C41.4;C70.1; C72.0;C72.1;C72.8; C79.4;C79.5;C90.0; C90.2;D48.0;D16.6; D16.8;D18.0;D32.1; D33.4;D33.7;D36.1; D43.4;Q06.8;M85.5
7	Удаление артериовенозных мальформаций	84	Q28.2
7	Клипирование артериальных аневризм	85	I60;I61;I62
7	Стереотаксическое дренирование и тромболизис гематом	86	I60;I61;I62
7	Реконструктивные вмешательства на экстракраниальных отделах церебральных артерий	88	I65.0 - I65.3; I65.8;I66;I67.8;
7	Микрохирургическая реконструкция при врожденных и приобретенных дефектах и деформациях свода, лицевого скелета и основания черепа с одномоментным применением ауто- и/или аллотрансплантатов	89	M84.8;M85.0;M85.5; Q01;Q67.2;Q67.3; Q75.0;Q75.2;Q75.8; Q87.0;S02.1;S02.2; S02.7 - S02.9; T90.2;T88.8
8	Внутрисосудистый тромболизис церебральных артерий и синусов	87	I67.6
9	Ликворшунтирующие операции, в том числе с индивидуальным подбором ликворшунтирующих систем	90	G91;G93.0;Q03
10	Инфузионная, кардиотоническая вазотропная и респираторная терапия на основании динамического инструментального мониторинга основных параметров газообмена, доплерографического определения кровотока в магистральных артериях, а также лучевых (включая МРТ), иммунологических и молекулярно-генетических	91	P22;P23;P36;P10.0; P10.1;P10.2;P10.3; P10.4;P10.8;P11.1; P11.5;P52.1;P52.2; P52.4;P52.6;P90.0; P91.0;P91.2;P91.4; P91.5

	исследований		
10	Противосудорожная терапия с учетом характера электроэнцефалограммы и анализа записи видеомониторинга	92	P22;P23;P36;P10.0; P10.1;P10.2;P10.3; P10.4;P10.8;P11.1; P11.5;P52.1;P52.2; P52.4;P52.6;P90.0; P91.0;P91.2;P91.4; P91.5
10	Традиционная пациент-триггерная ИВЛ с контролем дыхательного объема	93	P22;P23;P36;P10.0; P10.1;P10.2;P10.3; P10.4;P10.8;P11.1; P11.5;P52.1;P52.2; P52.4;P52.6;P90.0; P91.0;P91.2;P91.4; P91.5
10	Высокочастотная осцилляторная ИВЛ	94	P22;P23;P36;P10.0; P10.1;P10.2;P10.3; P10.4;P10.8;P11.1; P11.5;P52.1;P52.2; P52.4;P52.6;P90.0; P91.0;P91.2;P91.4; P91.5
10	Профилактика и лечение ДВС-синдрома и других нарушений свертывающей системы крови под контролем тромбоэластограммы и коагулограммы	95	P22;P23;P36;P10.0; P10.1;P10.2;P10.3; P10.4;P10.8;P11.1; P11.5;P52.1;P52.2; P52.4;P52.6;P90.0; P91.0;P91.2;P91.4; P91.5
10	Постановка наружного вентрикулярного дренажа	96	P22;P23;P36;P10.0; P10.1;P10.2;P10.3; P10.4;P10.8;P11.1; P11.5;P52.1;P52.2; P52.4;P52.6;P90.0; P91.0;P91.2;P91.4; P91.5
11	Инфузионная, кардиотоническая вазотропная и респираторная терапия на основании динамического инструментального мониторинга основных параметров газообмена, доплерографического определения кровотока в магистральных артериях, а также лучевых (МРТ), иммунологических и	97	P05.0;P05.1;P07

	молекулярно-генетических исследований		
11	Терапия открытого артериального протока ингибиторами циклооксигеназы под контролем динамической доплерометрической оценки центрального и регионального кровотока	98	P05.0;P05.1;P07
11	Неинвазивная принудительная вентиляция легких	99	P05.0;P05.1;P07
11	Профилактика и лечение ДВС-синдрома и других нарушений свертывающей системы крови под контролем тромбозластограммы и коагулограммы	100	P05.0;P05.1;P07
11	Хирургическая коррекция (лигирование, клипирование) открытого артериального протока	101	P05.0;P05.1;P07
11	Индивидуальная противосудорожная терапия с учетом характера электроэнцефалограммы и анализа записи видеомониторинга	102	P05.0;P05.1;P07
11	Крио-или лазерокоагуляция сетчатки	103	P05.0;P05.1;P07
11	Лечение с использованием метода сухой иммерсии	104	P05.0;P05.1;P07
12	Гемитиреоидэктомия видеоассистированная	105	C00;C01;C02;C04 - C06;C09.0;C09.1;C09.8C09.9;C10.0;C10.1; C10.2;C10.3;C10.4; C11.0;C11.1;C11.2; C11.3;C11.8;C11.9;C12C12.9;C13.0;C13.1; C13.2;C13.8;C13.9; C14.0;C14.1;C14.2; C15.0;C30.0;C31.0; C31.1;C31.2;C31.3; C31.8;C31.9;C32;C43; C44;C69;C73;C15;C16;C17;C18;C19;C20;C21

12	Гемитиреоидэктомия видеоэндоскопическая	106	C00;C01;C02;C04 - C06;C09.0;C09.1;C09. 8C09.9;C10.0;C10.1; C10.2;C10.3;C10.4; C11.0;C11.1;C11.2; C11.3;C11.8;C11.9;C1 2C12.9;C13.0;C13.1; C13.2;C13.8;C13.9; C14.0;C14.1;C14.2; C15.0;C30.0;C31.0; C31.1;C31.2;C31.3; C31.8;C31.9;C32;C43; C44;C69;C73;C15;C1 6;C17;C18;C19;C20;C 21
12	Резекция щитовидной железы субтотальная видеоэндоскопическая	107	C00;C01;C02;C04 - C06;C09.0;C09.1;C09. 8C09.9;C10.0;C10.1; C10.2;C10.3;C10.4; C11.0;C11.1;C11.2; C11.3;C11.8;C11.9;C1 2C12.9;C13.0;C13.1; C13.2;C13.8;C13.9; C14.0;C14.1;C14.2; C15.0;C30.0;C31.0; C31.1;C31.2;C31.3; C31.8;C31.9;C32;C43; C44;C69;C73;C15;C1 6;C17;C18;C19;C20;C 21
12	Селективная/суперселективная эмболизация/химиоэмболизаци я опухолевых сосудов	108	C00;C01;C02;C04 - C06;C09.0;C09.1;C09. 8C09.9;C10.0;C10.1; C10.2;C10.3;C10.4; C11.0;C11.1;C11.2; C11.3;C11.8;C11.9;C1 2C12.9;C13.0;C13.1; C13.2;C13.8;C13.9; C14.0;C14.1;C14.2; C15.0;C30.0;C31.0; C31.1;C31.2;C31.3; C31.8;C31.9;C32;C43; C44;C69;C73;C15;C1 6;C17;C18;C19;C20;C 21

12	Резекция щитовидной железы (доли, субтотальная) видеоассистированная	109	C00;C01;C02;C04 - C06;C09.0;C09.1;C09.8C09.9;C10.0;C10.1; C10.2;C10.3;C10.4; C11.0;C11.1;C11.2; C11.3;C11.8;C11.9;C12C12.9;C13.0;C13.1; C13.2;C13.8;C13.9; C14.0;C14.1;C14.2; C15.0;C30.0;C31.0; C31.1;C31.2;C31.3; C31.8;C31.9;C32;C43; C44;C69;C73;C15;C16;C17;C18;C19;C20;C21
12	Гемитиреоидэктомия с истмусэктомией видеоассистированная	110	C00;C01;C02;C04 - C06;C09.0;C09.1;C09.8C09.9;C10.0;C10.1; C10.2;C10.3;C10.4; C11.0;C11.1;C11.2; C11.3;C11.8;C11.9;C12C12.9;C13.0;C13.1; C13.2;C13.8;C13.9; C14.0;C14.1;C14.2; C15.0;C30.0;C31.0; C31.1;C31.2;C31.3; C31.8;C31.9;C32;C43; C44;C69;C73;C15;C16;C17;C18;C19;C20;C21
12	Резекции щитовидной железы с флюоресцентной навигацией паращитовидных желез видеоассистированные	111	C00;C01;C02;C04 - C06;C09.0;C09.1;C09.8C09.9;C10.0;C10.1; C10.2;C10.3;C10.4; C11.0;C11.1;C11.2; C11.3;C11.8;C11.9;C12C12.9;C13.0;C13.1; C13.2;C13.8;C13.9; C14.0;C14.1;C14.2; C15.0;C30.0;C31.0; C31.1;C31.2;C31.3; C31.8;C31.9;C32;C43; C44;C69;C73;C15;C16;C17;C18;C19;C20;C21



12	Биопсия сторожевого лимфатического узла шеи видеоассистированная	112	C00;C01;C02;C04 - C06;C09.0;C09.1;C09.8C09.9;C10.0;C10.1; C10.2;C10.3;C10.4; C11.0;C11.1;C11.2; C11.3;C11.8;C11.9;C12C12.9;C13.0;C13.1; C13.2;C13.8;C13.9; C14.0;C14.1;C14.2; C15.0;C30.0;C31.0; C31.1;C31.2;C31.3; C31.8;C31.9;C32;C43; C44;C69;C73;C15;C16;C17;C18;C19;C20;C21
12	Эндоларингеальная резекция видеозндоскопическая с радиочастотной термоабляцией	113	C00;C01;C02;C04 - C06;C09.0;C09.1;C09.8C09.9;C10.0;C10.1; C10.2;C10.3;C10.4; C11.0;C11.1;C11.2; C11.3;C11.8;C11.9;C12C12.9;C13.0;C13.1; C13.2;C13.8;C13.9; C14.0;C14.1;C14.2; C15.0;C30.0;C31.0; C31.1;C31.2;C31.3; C31.8;C31.9;C32;C43; C44;C69;C73;C15;C16;C17;C18;C19;C20;C21
12	Эндоларингеальная резекция видеозндоскопическая с ФДТ	114	C00;C01;C02;C04 - C06;C09.0;C09.1;C09.8C09.9;C10.0;C10.1; C10.2;C10.3;C10.4; C11.0;C11.1;C11.2; C11.3;C11.8;C11.9;C12C12.9;C13.0;C13.1; C13.2;C13.8;C13.9; C14.0;C14.1;C14.2; C15.0;C30.0;C31.0; C31.1;C31.2;C31.3; C31.8;C31.9;C32;C43; C44;C69;C73;C15;C16;C17;C18;C19;C20;C21

12	Видеоассистированные операции при опухолях головы и шеи	115	C00;C01;C02;C04 - C06;C09.0;C09.1;C09.8C09.9;C10.0;C10.1; C10.2;C10.3615;C10.4 ; C11.0;C11.1;C11.2; C11.3;C11.8;C11.9;C1 2C12.9;C13.0;C13.1; C13.2;C13.8;C13.9; C14.0;C14.1;C14.2; C15.0;C30.0;C31.0; C31.1;C31.2;C31.3; C31.8;C31.9;C32;C43; C44;C69;C73;C15;C1 6;C17;C18;C19;C20;C 21
12	Радиочастотная абляция, криодеструкция, лазерная абляция, ФДТ опухолей головы и шеи под УЗ и/или КТ навигацией	116	C00;C01;C02;C04 - C06;C09.0;C09.1;C09. 8C09.9;C10.0;C10.1; C10.2;C10.3;C10.4; C11.0;C11.1;C11.2; C11.3;C11.8;C11.9;C1 2C12.9;C13.0;C13.1; C13.2;C13.8;C13.9; C14.0;C14.1;C14.2; C15.0;C30.0;C31.0; C31.1;C31.2;C31.3; C31.8;C31.9;C32;C43; C44;C69;C73;C15;C1 6;C17;C18;C19;C20;C 21
12	Эндоскопическая аргоноплазменная коагуляция опухоли	117	C09;C10;C11;C12;C1 3;C14;C15;C30;C32
12	Эндоскопическое электрохирургическое удаление опухоли	118	C09;C10;C11;C12;C1 3;C14;C15;C30;C32
12	Эндоскопическая ФДТ опухоли	119	C09;C10;C11;C12;C1 3;C14;C15;C30;C32
12	Эндоскопическая лазерная деструкция злокачественных опухолей	120	C09;C10;C11;C12;C1 3;C14;C15;C30;C32
12	Поднаркозная эндоскопическая ФДТ опухоли	121	C09;C10;C11;C12;C1 3;C14;C15;C30;C32
12	Эндоскопическая лазерная реканализация и устранение дыхательной недостаточности при стенозирующей опухоли	122	C09;C10;C11;C12;C1 3;C14;C15;C30;C32

	гортани		
12	Эндоскопическая УЗ деструкция злокачественных опухолей	123	C09;C10;C11;C12;C13;C14;C15;C30;C32
12	Эндоскопическая комбинированная операция: электрорезекция, аргоноплазменная коагуляция и ФДТ опухоли	124	C09;C10;C11;C12;C13;C14;C15;C30;C32
12	Эндоскопическая аргоноплазменная коагуляция опухоли	125	C15;C16;C18;C17;C19;C21;C20
12	Эндоскопическая Nd :YAG лазерная коагуляция опухоли	126	C15;C16;C18;C17;C19;C21;C20
12	Эндоскопическое бужирование и баллонная дилатация при опухолевом стенозе под эндоскопическим контролем	127	C15;C16;C18;C17;C19;C21;C20
12	Эндоскопическая комбинированная операция: электрорезекция, аргоноплазменная коагуляция и ФДТ опухоли	128	C15;C16;C18;C17;C19;C21;C20
12	Эндоскопическое электрохирургическое удаление опухоли	129	C15;C16;C18;C17;C19;C21;C20
12	Эндоскопическая ФДТ опухолей	130	C15;C16;C18;C17;C19;C21;C20
12	Эндоскопическое стентирование при опухолевом стенозе	131	C15;C16;C18;C17;C19;C21;C20
12	Эндоскопическая дилатация и стентирование зоны стеноза	132	C15;C16;C18;C17;C19;C21;C20
12	Лапароскопическая РЧТА при ЗНО печени	133	C22;C78.7;C24.0
12	Стентирование желчных протоков под видеоэндоскопическим контролем	134	C22;C78.7;C24.0
12	Внутриартериальная эмболизация/химиоэмболизация опухолей	135	C22;C78.7;C24.0
12	Селективная эмболизация/химиоэмболизация ветвей воротной вены	136	C22;C78.7;C24.0
12	Чрезкожная РЧТА опухолей печени с УЗИ и/или КТ-	137	C22;C78.7;C24.0

	навигацией		
12	Биоэлектротерапия	138	C22;C78.7;C24.0
12	Чрескожное чреспеченочное дренирование желчных протоков с последующим стентированием под рентгеноскопическим контролем	139	C22;C78.7;C24.0
12	Стентирование желчных протоков под рентгеноскопическим контролем	140	C22;C78.7;C24.0
12	Химиоэмболизация печени	141	C22;C78.7;C24.0
12	Эндоскопическая электрокоагуляция опухоли общего жёлчного протока	142	C22;C78.7;C24.0
12	Эндоскопическое бужирование и баллонная дилатация при опухолевом стенозе общего жёлчного протока под эндоскопическим контролем	143	C22;C78.7;C24.0
12	Эндоскопическое стентирование жёлчных протоков при опухолевом стенозе, при стенозах анастомоза опухолевого характера под видеоэндоскопическим контролем	144	C22;C78.7;C24.0
12	Эндоскопическая Nd :YAG лазерная коагуляция опухоли общего жёлчного протока	145	C22;C78.7;C24.0
12	Эндоскопическая фотодинамическая терапия опухоли общего жёлчного протока	146	C22;C78.7;C24.0
12	Чрескожное чреспеченочное дренирование желчных протоков с последующим стентированием под рентгеноскопическим контролем	147	C22;C78.7;C24.0
12	Стентирование желчных протоков под рентгеноскопическим контролем	148	C22;C78.7;C24.0
12	Внутрипротоковая ФДТ под рентгеноскопическим	149	C22;C78.7;C24.0

	контролем		
12	Эндоскопическая ФДТ опухоли общего жёлчного протока	150	C22;C78.7;C24.0
12	Чрескожное чреспеченочное дренирование желчных протоков с последующим стентированием под рентгеноскопическим контролем	151	C23
12	Стентирование желчных протоков под рентгеноскопическим контролем	152	C23
12	Лапароскопическая холецистэктомия с резекцией IV сегмента печени	153	C23
12	Внутрипротоковая ФДТ под рентгеноскопическим контролем	154	C23
12	Стентирование при опухолях желчных протоков	155	C24
12	Чрескожное чреспеченочное дренирование желчных протоков с последующим стентированием под рентгеноскопическим контролем	156	C24
12	Стентирование желчных протоков под рентгеноскопическим контролем	157	C24
12	Внутрипротоковая ФДТ под рентгеноскопическим контролем	158	C24
12	Стентирование при опухолях поджелудочной железы	159	C25
12	Эндоскопическая ФДТ опухоли Вирсунгова протока	160	C25
12	Чрескожное чреспеченочное дренирование желчных протоков с последующим стентированием под рентгеноскопическим контролем	161	C25
12	Стентирование желчных протоков под рентгеноскопическим контролем	162	C25

12	Эндоскопическое стентирование Вирсунгова протока при опухолевом стенозе под видеоэндоскопическим контролем	163	C25
12	Химиоэмболизация головки поджелудочной железы	164	C25
12	Радиочастотная абляция опухолей поджелудочной железы	165	C25
12	РЧА опухолей поджелудочной железы видеоэндоскопическая	166	C25
12	Эндоскопическая аргоноплазменная коагуляция опухоли бронхов.	167	C34;C33
12	Эндоскопическая лазерная деструкция злокачественных опухолей бронхов.	168	C34;C33
12	Поднарковая эндоскопическая ФДТ опухоли бронхов.	169	C34;C33
12	Эндопротезирование бронхов.	170	C34;C33
12	Эндоскопическая лазерная реканализация и устранение дыхательной недостаточности при стенозирующей опухоли бронхов.	171	C34;C33
12	Эндоскопическая лазерная деструкция опухоли трахеи.	172	C34;C33
12	Эндоскопическая ФДТ опухоли трахеи.	173	C34;C33
12	Поднарковая эндоскопическая ФДТ опухоли трахеи	174	C34;C33
12	Эндоскопическая аргоноплазменная коагуляция опухоли трахеи.	175	C34;C33
12	Эндопротезирование трахеи.	176	C34;C33
12	Эндоскопическая аргоноплазменная коагуляция опухоли трахеи.	177	C34;C33
12	Эндоскопическая лазерная реканализация и устранение дыхательной недостаточности при стенозирующей опухоли трахеи	178	C34;C33
12	Эндоскопическое стентирование трахеи «Т-	179	C34;C33

	образной трубкой»		
12	Видеоассистированная лобэктомия, билобэктомия	180	C34;C33
12	Радиочастотная абляция опухоли легкого под ультразвуковой навигацией и (или) под контролем компьютерной томографии	454	C34;C33
12	Радиочастотная термоабляция опухоли под ультразвуковой навигацией и (или) контролем компьютерной томографии	182	C37;C38.3;C38.2;C38.1
12	Видеоассистированное удаление опухоли средостения	183	C37;C38.3;C38.2;C38.1
12	Селективная/суперселективная эмболизация/химиоэмболизация опухолевых сосудов при местно распространенных формах первичных и рецидивных неорганных опухолей брюшинного пространства	184	C49.3
12	Радиочастотная абляция опухоли мягких тканей грудной стенки под ультразвуковой навигацией (или) под контролем компьютерной томографии	185	C49.3
12	Видеоассистированная парастернальная лимфаденэктомия	186	C50.2;C50.9;C50.3
12	Экстирпация матки с придатками видеоэндоскопическая	187	C53
12	Экстирпация матки без придатков видеоэндоскопическая	188	C53
12	Лапароскопическая транспозиция яичников	189	C53
12	Селективная эмболизация/химиоэмболизация маточных артерий	190	C53
12	Многокурсовая ФДТ шейки матки	191	C53
12	Гистерорезектоскопия с ФД и абляцией эндометрия	192	C54
12	Экстирпация матки с придатками	193	C54

	видеоэндоскопическая		
12	Влагалищная экстирпация матки с придатками с видеоэндоскопической ассистенцией	194	C54
12	Экстирпация матки с маточными трубами видеоэндоскопическая	195	C54
12	Лапароскопическая аднексэктомия или резекция яичников, субтотальная резекция большого сальника	196	C56
12	Лапароскопическая аднексэктомия односторонняя с резекцией контрлатерального яичника и субтотальная резекция большого сальника	197	C56
12	Многокурсовая ФДТ, пролонгированная ФДТ, в том числе в сочетании гипертермией	198	C51;C52
12	Лапароскопическая тазовая лимфаденэктомия	199	C61
12	Интерстициальная фотодинамическая терапия опухоли предстательной железы под ультразвуковой навигацией и (или) под контролем компьютерной навигации	200	C61
12	Радиочастотная абляция опухоли предстательной железы под ультразвуковой навигацией и (или) под контролем компьютерной томографии	201	C61
12	Селективная и суперселективная эмболизация /химиоэмболизация ветвей внутренней подвздошной артерии	202	C61
12	Биоэлектротерапия	203	C61
12	Лапароскопическая забрюшинная лимфаденэктомия	204	C62
12	Многокурсовая ФДТ, пролонгированная ФДТ	205	C60
12	Радиочастотная абляция опухоли почки под	206	C64



	ультразвуковой навигацией и (или) под контролем компьютерной томографии		
12	Селективная и суперселективная эмболизация/химиоэмболизация почечных сосудов	207	C64
12	Интерстициальная ФДТ	208	C67
12	Селективная и суперселективная эмболизация/химиоэмболизация ветвей внутренней подвздошной артерии	209	C67
12	Видеоторакоскопическая (видеоассистированная) резекция легкого (первичная, повторная, двусторонняя), лобэктомия	210	C78
12	Видеоторакоскопическая (видеоассистированная) резекция легкого (первичная, повторная, двусторонняя), лобэктомия с использованием методики «рука помощи»	211	C78
12	Внутриплевральная установка диффузоров для фотодинамической терапии под видеоэндоскопическим контролем, под ультразвуковой навигацией и (или) под контролем компьютерной томографии с дальнейшей пролонгированной внутриплевральной фотодинамической терапией	212	C78.1;C38.4;C38.8; C45.0;C78.2
12	Внутриплевральная ФДТ	213	C78.1;C38.4;C38.8; C45.0;C78.2
12	Биоэлектротерапия	214	C78.1;C38.4;C38.8; C45.0;C78.2
12	Видеоторакоскопическое удаление опухоли плевры	215	C78.1;C38.4;C38.8; C45.0;C78.2
12	Видеоторакоскопическая плеврэктомия	216	C78.1;C38.4;C38.8; C45.0;C78.2
12	Многокурсовая ФДТ, пролонгированная ФДТ, интерстициальная ФДТ, ФДТ с гипертермией	217	C79.2;C43;C44;C50

12	Остеопластика под ультразвуковой навигацией и (или) под контролем компьютерной томографии	218	C79.5;C40.0;C40.1; C40.2;C40.3;C40.8; C40.9;C41.2;C41.3; C41.4;C41.8;C41.9; C49;C50;C79.8
12	Абляция радиочастотная новообразований костей под ультразвуковой и (или) рентген-навигацией и (или) под контролем компьютерной томографии	219	C79.5;C40.0;C40.1; C40.2;C40.3;C40.8; C40.9;C41.2;C41.3; C41.4;C41.8;C41.9; C49;C50;C79.8
12	Вертебропластика под лучевым контролем	220	C79.5;C40.0;C40.1; C40.2;C40.3;C40.8; C40.9;C41.2;C41.3; C41.4;C41.8;C41.9; C49;C50;C79.8
12	Селективная /суперселективная эмболизация /химиоэмболизация/ опухолевых сосудов	221	C79.5;C40.0;C40.1; C40.2;C40.3;C40.8; C40.9;C41.2;C41.3; C41.4;C41.8;C41.9; C49;C50;C79.8
12	Многокурсовая ФДТ, пролонгированная ФДТ, интерстициальная ФДТ, ФДТ с гипертермией	222	C79.5;C40.0;C40.1; C40.2;C40.3;C40.8; C40.9;C41.2;C41.3; C41.4;C41.8;C41.9; C49;C50;C79.8
12	Биоэлектротерапия	223	C79.5;C40.0;C40.1; C40.2;C40.3;C40.8; C40.9;C41.2;C41.3;C 41.4;C41.8;C41.9;C49 ;C50;C79.8
12	Энуклеация глазного яблока с одномоментной пластикой опорно-двигательной культы	224	C00.0;C00.1;C00.2; C00.3;C00.4;C00.5; C00.6;C00.8;C00.9; C01.0;C01.9;C02;C03. 1C03.9;C04.0;C04.1; C04.8;C04.9;C05;C06. 0C06.1;C06.2;C06.9; C07.0;C07.9;C08.0; C08.1;C08.8;C08.9; C09.0;C09.8;C09.9; C10.0;C10.1;C10.2; C10.4;C10.8;C10.9; C11.0;C11.1;C11.2; C11.3;C11.8;C11.9; C12.0;C12.9;C13.0; C13.1;C13.2;C13.8; C13.9;C14.0;C14.1;

			C12;C14.8;C15.0;C30. 0C30.1;C31.0;C31.1; C31.2;C31.3;C31.8; C31.9;C32.0;C32.1; C32.2;C32.3;C32.8; C32.9;C33.0; C43.0 - C43.9; C44.0 - C44.9;C49.0; C69;C73.0;C73.1;C73. 2C73.3;C73.8;C73.9
12	Энуклеация глазного яблока с формированием опорно-двигательной культы имплантом	225	C00.0;C00.1;C00.2; C00.3;C00.4;C00.5; C00.6;C00.8;C00.9; C01.0;C01.9;C02;C03. 1C03.9;C04.0;C04.1; C04.8;C04.9;C05;C06. 0C06.1;C06.2;C06.9; C07.0;C07.9;C08.0; C08.1;C08.8;C08.9; C09.0;C09.8;C09.9; C10.0;C10.1;C10.2; C10.4;C10.8;C10.9; C11.0;C11.1;C11.2; C11.3;C11.8;C11.9; C12.0;C12.9;C13.0; C13.1;C13.2;C13.8; C13.9;C14.0;C14.1; C12;C14.8;C15.0;C30. 0C30.1;C31.0;C31.1; C31.2;C31.3;C31.8; C31.9;C32.0;C32.1; C32.2;C32.3;C32.8; C32.9;C33.0; C43.0 - C43.9; C44.0 - C44.9;C49.0; C69;C73.0;C73.1;C73. 2C73.3;C73.8;C73.9

12	Лимфаденэктомия шейная расширенная с реконструктивно-пластическим компонентом: реконструкция мягких тканей местными лоскутами	226	C00.0;C00.1;C00.2; C00.3;C00.4;C00.5; C00.6;C00.8;C00.9; C01.0;C01.9;C02;C03.1 C03.9;C04.0;C04.1; C04.8;C04.9;C05;C06.0 C06.1;C06.2;C06.9; C07.0;C07.9;C08.0; C08.1;C08.8;C08.9; C09.0;C09.8;C09.9; C10.0;C10.1;C10.2; C10.4;C10.8;C10.9; C11.0;C11.1;C11.2; C11.3;C11.8;C11.9; C12.0;C12.9;C13.0; C13.1;C13.2;C13.8; C13.9;C14.0;C14.1; C12;C14.8;C15.0;C30.0 C30.1;C31.0;C31.1; C31.2;C31.3;C31.8; C31.9;C32.0;C32.1; C32.2;C32.3;C32.8; C32.9;C33.0; C43.0 - C43.9; C44.0 - C44.9;C49.0; C69;C73.0;C73.1;C73.2 C73.3;C73.8;C73.9
12	Лимфаденэктомия шейная расширенная с реконструктивно-пластическим компонентом	227	C00.0;C00.1;C00.2; C00.3;C00.4;C00.5; C00.6;C00.8;C00.9; C01.0;C01.9;C02;C03.1 C03.9;C04.0;C04.1; C04.8;C04.9;C05;C06.0 C06.1;C06.2;C06.9; C07.0;C07.9;C08.0; C08.1;C08.8;C08.9; C09.0;C09.8;C09.9; C10.0;C10.1;C10.2; C10.4;C10.8;C10.9; C11.0;C11.1;C11.2; C11.3;C11.8;C11.9; C12.0;C12.9;C13.0; C13.1;C13.2;C13.8; C13.9;C14.0;C14.1; C12;C14.8;C15.0;C30.0 C30.1;C31.0;C31.1; C31.2;C31.3;C31.8; C31.9;C32.0;C32.1; C32.2;C32.3;C32.8;

			<p>C32.9;C33.0; C43.0 - C43.9; C44.0 - C44.9;C49.0; C69;C73.0;C73.1;C73.2 C73.3;C73.8;C73.9</p>
<p>12</p>	<p>Гемиглосэктомия с реконструктивно-пластическим компонентом</p>	<p>228</p>	<p>C00.0;C00.1;C00.2; C00.3;C00.4;C00.5; C00.6;C00.8;C00.9; C01.0;C01.9;C02;C03. 1C03.9;C04.0;C04.1; C04.8;C04.9;C05;C06. 0C06.1;C06.2;C06.9; C07.0;C07.9;C08.0; C08.1;C08.8;C08.9; C09.0;C09.8;C09.9; C10.0;C10.1;C10.2; C10.4;C10.8;C10.9; C11.0;C11.1;C11.2; C11.3;C11.8;C11.9; C12.0;C12.9;C13.0; C13.1;C13.2;C13.8; C13.9;C14.0;C14.1; C12;C14.8;C15.0;C30. 0C30.1;C31.0;C31.1; C31.2;C31.3;C31.8; C31.9;C32.0;C32.1; C32.2;C32.3;C32.8; C32.9;C33.0; C43.0 - C43.9; C44.0 - C44.9;C49.0; C69;C73.0;C73.1;C73.2 C73.3;C73.8;C73.9</p>

12	Резекция околоушной слюнной железы с реконструктивно-пластическим компонентом	229	C00.0;C00.1;C00.2; C00.3;C00.4;C00.5; C00.6;C00.8;C00.9; C01.0;C01.9;C02;C03. 1C03.9;C04.0;C04.1; C04.8;C04.9;C05;C06. 0C06.1;C06.2;C06.9; C07.0;C07.9;C08.0; C08.1;C08.8;C08.9; C09.0;C09.8;C09.9; C10.0;C10.1;C10.2; C10.4;C10.8;C10.9; C11.0;C11.1;C11.2; C11.3;C11.8;C11.9; C12.0;C12.9;C13.0; C13.1;C13.2;C13.8; C13.9;C14.0;C14.1; C12;C14.8;C15.0;C30. 0C30.1;C31.0;C31.1; C31.2;C31.3;C31.8; C31.9;C32.0;C32.1; C32.2;C32.3;C32.8; C32.9;C33.0; C43.0 - C43.9; C44.0 - C44.9;C49.0; C69;C73.0;C73.1;C73. 2C73.3;C73.8;C73.9
12	Резекция верхней челюсти комбинированная с микрохирургической пластикой	230	C00.0;C00.1;C00.2; C00.3;C00.4;C00.5; C00.6;C00.8;C00.9; C01.0;C01.9;C02;C03. 1C03.9;C04.0;C04.1; C04.8;C04.9;C05;C06. 0C06.1;C06.2;C06.9; C07.0;C07.9;C08.0; C08.1;C08.8;C08.9; C09.0;C09.8;C09.9; C10.0;C10.1;C10.2; C10.4;C10.8;C10.9; C11.0;C11.1;C11.2; C11.3;C11.8;C11.9; C12.0;C12.9;C13.0; C13.1;C13.2;C13.8; C13.9;C14.0;C14.1; C12;C14.8;C15.0;C30. 0C30.1;C31.0;C31.1; C31.2;C31.3;C31.8; C31.9;C32.0;C32.1; C32.2;C32.3;C32.8;

			<p>С32.9;С33.0;  С43.0 - С43.9;  С44.0 - С44.9;С49.0;  С69;С73.0;С73.1;С73.  2С73.3;С73.8;С73.9</p>
12	Резекция губы с микрохирургической пластикой	231	<p>С00.0;С00.1;С00.2;  С00.3;С00.4;С00.5;  С00.6;С00.8;С00.9;  С01.0;С01.9;С02;С03.  1С03.9;С04.0;С04.1;  С04.8;С04.9;С05;С06.  0С06.1;С06.2;С06.9;  С07.0;С07.9;С08.0;  С08.1;С08.8;С08.9;  С09.0;С09.8;С09.9;  С10.0;С10.1;С10.2;  С10.4;С10.8;С10.9;  С11.0;С11.1;С11.2;  С11.3;С11.8;С11.9;  С12.0;С12.9;С13.0;  С13.1;С13.2;С13.8;  С13.9;С14.0;С14.1;  С12;С14.8;С15.0;С30.  0С30.1;С31.0;С31.1;  С31.2;С31.3;С31.8;  С31.9;С32.0;С32.1;  С32.2;С32.3;С32.8;  С32.9;С33.0;  С43.0 - С43.9;  С44.0 - С44.9;С49.0;  С69;С73.0;С73.1;С73.  2С73.3;С73.8;С73.9</p>

12	Гемиглоссэктомия с микрохирургической пластикой	232	C00.0;C00.1;C00.2; C00.3;C00.4;C00.5; C00.6;C00.8;C00.9; C01.0;C01.9;C02;C03. 1C03.9;C04.0;C04.1; C04.8;C04.9;C05;C06. 0C06.1;C06.2;C06.9; C07.0;C07.9;C08.0; C08.1;C08.8;C08.9; C09.0;C09.8;C09.9; C10.0;C10.1;C10.2; C10.4;C10.8;C10.9; C11.0;C11.1;C11.2; C11.3;C11.8;C11.9; C12.0;C12.9;C13.0; C13.1;C13.2;C13.8; C13.9;C14.0;C14.1; C12;C14.8;C15.0;C30. 0C30.1;C31.0;C31.1; C31.2;C31.3;C31.8; C31.9;C32.0;C32.1; C32.2;C32.3;C32.8; C32.9;C33.0; C43.0 - C43.9; C44.0 - C44.9;C49.0; C69;C73.0;C73.1;C73. 2C73.3;C73.8;C73.9
12	Глосэктомия с микрохирургической пластикой	233	C00.0;C00.1;C00.2; C00.3;C00.4;C00.5; C00.6;C00.8;C00.9; C01.0;C01.9;C02;C03. 1C03.9;C04.0;C04.1; C04.8;C04.9;C05;C06. 0C06.1;C06.2;C06.9; C07.0;C07.9;C08.0; C08.1;C08.8;C08.9; C09.0;C09.8;C09.9; C10.0;C10.1;C10.2; C10.4;C10.8;C10.9; C11.0;C11.1;C11.2; C11.3;C11.8;C11.9; C12.0;C12.9;C13.0; C13.1;C13.2;C13.8; C13.9;C14.0;C14.1; C12;C14.8;C15.0;C30. 0C30.1;C31.0;C31.1; C31.2;C31.3;C31.8; C31.9;C32.0;C32.1; C32.2;C32.3;C32.8;



			C32.9;C33.0; C43.0 - C43.9; C44.0 - C44.9;C49.0; C69;C73.0;C73.1;C73. 2C73.3;C73.8;C73.9
12	Резекция околоушной слюнной железы в плоскости ветвей лицевого нерва с микрохирургическим невролизом	234	C00.0;C00.1;C00.2; C00.3;C00.4;C00.5; C00.6;C00.8;C00.9; C01.0;C01.9;C02;C03. 1C03.9;C04.0;C04.1; C04.8;C04.9;C05;C06. 0C06.1;C06.2;C06.9; C07.0;C07.9;C08.0; C08.1;C08.8;C08.9; C09.0;C09.8;C09.9; C10.0;C10.1;C10.2; C10.4;C10.8;C10.9; C11.0;C11.1;C11.2; C11.3;C11.8;C11.9; C12.0;C12.9;C13.0; C13.1;C13.2;C13.8; C13.9;C14.0;C14.1; C12;C14.8;C15.0;C30. 0C30.1;C31.0;C31.1; C31.2;C31.3;C31.8; C31.9;C32.0;C32.1; C32.2;C32.3;C32.8; C32.9;C33.0; C43.0 - C43.9; C44.0 - C44.9;C49.0; C69;C73.0;C73.1;C73. 2C73.3;C73.8;C73.9

12	Гемитиреоидэктомия с микрохирургической пластикой периферического нерва	235	C00.0;C00.1;C00.2; C00.3;C00.4;C00.5; C00.6;C00.8;C00.9; C01.0;C01.9;C02;C03. 1C03.9;C04.0;C04.1; C04.8;C04.9;C05;C06. 0C06.1;C06.2;C06.9; C07.0;C07.9;C08.0; C08.1;C08.8;C08.9; C09.0;C09.8;C09.9; C10.0;C10.1;C10.2; C10.4;C10.8;C10.9; C11.0;C11.1;C11.2; C11.3;C11.8;C11.9; C12.0;C12.9;C13.0; C13.1;C13.2;C13.8; C13.9;C14.0;C14.1; C12;C14.8;C15.0;C30. 0C30.1;C31.0;C31.1; C31.2;C31.3;C31.8; C31.9;C32.0;C32.1; C32.2;C32.3;C32.8; C32.9;C33.0; C43.0 - C43.9; C44.0 - C44.9;C49.0; C69;C73.0;C73.1;C73. 2C73.3;C73.8;C73.9
12	Лимфаденэктомия шейная расширенная с реконструктивно-пластическим компонентом (микрохирургическая реконструкция)	236	C00.0;C00.1;C00.2; C00.3;C00.4;C00.5; C00.6;C00.8;C00.9; C01.0;C01.9;C02;C03. 1C03.9;C04.0;C04.1; C04.8;C04.9;C05;C06. 0C06.1;C06.2;C06.9; C07.0;C07.9;C08.0; C08.1;C08.8;C08.9; C09.0;C09.8;C09.9; C10.0;C10.1;C10.2; C10.4;C10.8;C10.9; C11.0;C11.1;C11.2; C11.3;C11.8;C11.9; C12.0;C12.9;C13.0; C13.1;C13.2;C13.8; C13.9;C14.0;C14.1; C12;C14.8;C15.0;C30. 0C30.1;C31.0;C31.1; C31.2;C31.3;C31.8; C31.9;C32.0;C32.1; C32.2;C32.3;C32.8;

			C32.9;C33.0; C43.0 - C43.9; C44.0 - C44.9;C49.0; C69;C73.0;C73.1;C73. 2C73.3;C73.8;C73.9
12	Широкое иссечение опухоли кожи с реконструктивно- пластическим компонентом расширенное (микрохирургическая реконструкция)	237	C00.0;C00.1;C00.2; C00.3;C00.4;C00.5; C00.6;C00.8;C00.9; C01.0;C01.9;C02;C03. 1C03.9;C04.0;C04.1; C04.8;C04.9;C05;C06. 0C06.1;C06.2;C06.9; C07.0;C07.9;C08.0; C08.1;C08.8;C08.9; C09.0;C09.8;C09.9; C10.0;C10.1;C10.2; C10.4;C10.8;C10.9; C11.0;C11.1;C11.2; C11.3;C11.8;C11.9; C12.0;C12.9;C13.0; C13.1;C13.2;C13.8; C13.9;C14.0;C14.1; C12;C14.8;C15.0;C30. 0C30.1;C31.0;C31.1; C31.2;C31.3;C31.8; C31.9;C32.0;C32.1; C32.2;C32.3;C32.8; C32.9;C33.0; C43.0 - C43.9; C44.0 - C44.9;C49.0; C69;C73.0;C73.1;C73. 2C73.3;C73.8;C73.9

12	Паротидэктомия радикальная с микрохирургической пластикой	238	C00.0;C00.1;C00.2; C00.3;C00.4;C00.5; C00.6;C00.8;C00.9; C01.0;C01.9;C02;C03. 1C03.9;C04.0;C04.1; C04.8;C04.9;C05;C06. 0C06.1;C06.2;C06.9; C07.0;C07.9;C08.0; C08.1;C08.8;C08.9; C09.0;C09.8;C09.9; C10.0;C10.1;C10.2; C10.4;C10.8;C10.9; C11.0;C11.1;C11.2; C11.3;C11.8;C11.9; C12.0;C12.9;C13.0; C13.1;C13.2;C13.8; C13.9;C14.0;C14.1; C12;C14.8;C15.0;C30. 0C30.1;C31.0;C31.1; C31.2;C31.3;C31.8; C31.9;C32.0;C32.1; C32.2;C32.3;C32.8; C32.9;C33.0; C43.0 - C43.9; C44.0 - C44.9;C49.0; C69;C73.0;C73.1;C73. 2C73.3;C73.8;C73.9
12	Широкое иссечение меланомы кожи с реконструктивно-пластическим компонентом расширенное (микрохирургическая реконструкция)	239	C00.0;C00.1;C00.2; C00.3;C00.4;C00.5; C00.6;C00.8;C00.9; C01.0;C01.9;C02;C03. 1C03.9;C04.0;C04.1; C04.8;C04.9;C05;C06. 0C06.1;C06.2;C06.9; C07.0;C07.9;C08.0; C08.1;C08.8;C08.9; C09.0;C09.8;C09.9; C10.0;C10.1;C10.2; C10.4;C10.8;C10.9; C11.0;C11.1;C11.2; C11.3;C11.8;C11.9; C12.0;C12.9;C13.0; C13.1;C13.2;C13.8; C13.9;C14.0;C14.1; C12;C14.8;C15.0;C30. 0C30.1;C31.0;C31.1; C31.2;C31.3;C31.8; C31.9;C32.0;C32.1; C32.2;C32.3;C32.8;

			<p>C32.9;C33.0;  C43.0 - C43.9;  C44.0 - C44.9;C49.0;  C69;C73.0;C73.1;C73.  2C73.3;C73.8;C73.9</p>
12	Гемитиреоидэктомия с микрохирургической пластикой	240	<p>C00.0;C00.1;C00.2;  C00.3;C00.4;C00.5;  C00.6;C00.8;C00.9;  C01.0;C01.9;C02;C03.  1C03.9;C04.0;C04.1;  C04.8;C04.9;C05;C06.  0C06.1;C06.2;C06.9;  C07.0;C07.9;C08.0;  C08.1;C08.8;C08.9;  C09.0;C09.8;C09.9;  C10.0;C10.1;C10.2;  C10.4;C10.8;C10.9;  C11.0;C11.1;C11.2;  C11.3;C11.8;C11.9;  C12.0;C12.9;C13.0;  C13.1;C13.2;C13.8;  C13.9;C14.0;C14.1;  C12;C14.8;C15.0;C30.  0C30.1;C31.0;C31.1;  C31.2;C31.3;C31.8;  C31.9;C32.0;C32.1;  C32.2;C32.3;C32.8;  C32.9;C33.0;  C43.0 - C43.9;  C44.0 - C44.9;C49.0;  C69;C73.0;C73.1;C73.  2C73.3;C73.8;C73.9</p>

12	Тиреоидэктомия расширенная с реконструктивно-пластическим компонентом	241	C00.0;C00.1;C00.2; C00.3;C00.4;C00.5; C00.6;C00.8;C00.9; C01.0;C01.9;C02;C03. 1C03.9;C04.0;C04.1; C04.8;C04.9;C05;C06. 0C06.1;C06.2;C06.9; C07.0;C07.9;C08.0; C08.1;C08.8;C08.9; C09.0;C09.8;C09.9; C10.0;C10.1;C10.2; C10.4;C10.8;C10.9; C11.0;C11.1;C11.2; C11.3;C11.8;C11.9; C12.0;C12.9;C13.0; C13.1;C13.2;C13.8; C13.9;C14.0;C14.1; C12;C14.8;C15.0;C30. 0C30.1;C31.0;C31.1; C31.2;C31.3;C31.8; C31.9;C32.0;C32.1; C32.2;C32.3;C32.8; C32.9;C33.0; C43.0 - C43.9; C44.0 - C44.9;C49.0; C69;C73.0;C73.1;C73. 2C73.3;C73.8;C73.9
12	Тиреоидэктомия расширенная комбинированная с реконструктивно-платическим компонентом	242	C00.0;C00.1;C00.2; C00.3;C00.4;C00.5; C00.6;C00.8;C00.9; C01.0;C01.9;C02;C03. 1C03.9;C04.0;C04.1; C04.8;C04.9;C05;C06. 0C06.1;C06.2;C06.9; C07.0;C07.9;C08.0; C08.1;C08.8;C08.9; C09.0;C09.8;C09.9; C10.0;C10.1;C10.2; C10.4;C10.8;C10.9; C11.0;C11.1;C11.2; C11.3;C11.8;C11.9; C12.0;C12.9;C13.0; C13.1;C13.2;C13.8; C13.9;C14.0;C14.1; C12;C14.8;C15.0;C30. 0C30.1;C31.0;C31.1; C31.2;C31.3;C31.8; C31.9;C32.0;C32.1; C32.2;C32.3;C32.8;

			C32.9;C33.0; C43.0 - C43.9; C44.0 - C44.9;C49.0; C69;C73.0;C73.1;C73. 2C73.3;C73.8;C73.9
12	Резекция щитовидной железы с микрохирургическим невролизом возвратного гортанного нерва	243	C00.0;C00.1;C00.2; C00.3;C00.4;C00.5; C00.6;C00.8;C00.9; C01.0;C01.9;C02;C03. 1C03.9;C04.0;C04.1; C04.8;C04.9;C05;C06. 0C06.1;C06.2;C06.9; C07.0;C07.9;C08.0; C08.1;C08.8;C08.9; C09.0;C09.8;C09.9; C10.0;C10.1;C10.2; C10.4;C10.8;C10.9; C11.0;C11.1;C11.2; C11.3;C11.8;C11.9; C12.0;C12.9;C13.0; C13.1;C13.2;C13.8; C13.9;C14.0;C14.1; C12;C14.8;C15.0;C30. 0C30.1;C31.0;C31.1; C31.2;C31.3;C31.8; C31.9;C32.0;C32.1; C32.2;C32.3;C32.8; C32.9;C33.0; C43.0 - C43.9; C44.0 - C44.9;C49.0; C69;C73.0;C73.1;C73. 2C73.3;C73.8;C73.9

12	Тиреоидэктомия с микрохирургическим невролизом возвратного гортанного нерва	244	C00.0;C00.1;C00.2; C00.3;C00.4;C00.5; C00.6;C00.8;C00.9; C01.0;C01.9;C02;C03. 1C03.9;C04.0;C04.1; C04.8;C04.9;C05;C06. 0C06.1;C06.2;C06.9; C07.0;C07.9;C08.0; C08.1;C08.8;C08.9; C09.0;C09.8;C09.9; C10.0;C10.1;C10.2; C10.4;C10.8;C10.9; C11.0;C11.1;C11.2; C11.3;C11.8;C11.9; C12.0;C12.9;C13.0; C13.1;C13.2;C13.8; C13.9;C14.0;C14.1; C12;C14.8;C15.0;C30. 0C30.1;C31.0;C31.1; C31.2;C31.3;C31.8; C31.9;C32.0;C32.1; C32.2;C32.3;C32.8; C32.9;C33.0; C43.0 - C43.9; C44.0 - C44.9;C49.0; C69;C73.0;C73.1;C73. 2C73.3;C73.8;C73.9
12	Резекция пищеводно-желудочного/пищеводно-кишечного анастомоза трансторакальная	245	C15
12	Одномоментная эзофагэктомия/ субтотальная резекция пищевода с лимфаденэктомией 2S, 2F, 3F и пластикой пищевода	246	C15
12	Удаление экстраорганный рецидива ЗНО пищевода комбинированное	247	C15
12	Реконструкция пищеводно-кишечного анастомоза при рубцовых деформациях, не подлежащих эндоскопическому лечению	248	C16
12	Реконструкция пищеводно-желудочного анастомоза при тяжелых рефлюкс-эзофагитах	249	C16
12	Резекция культи желудка с	250	C16



	реконструкцией желудочно-кишечного или межкишечного анастомозов при болезнях оперированного желудка		
12	Циторедуктивная гастрэктомия с интраоперационной ФДТ	251	C16
12	Циторедуктивная проксимальная субтотальная резекция желудка с интраоперационной ФДТ	252	C16
12	Циторедуктивная дистальная субтотальная резекция желудка с интраоперационной ФДТ	253	C16
12	Циторедуктивная гастрэктомия с интраоперационной внутрибрюшной гипертермической химиотерапией	254	C16
12	Циторедуктивная проксимальная субтотальная резекция желудка с интраоперационной внутрибрюшной гипертермической химиотерапией	255	C16
12	Циторедуктивная дистальная субтотальная резекция желудка с интраоперационной внутрибрюшной гипертермической химиотерапией	256	C16
12	Циторедуктивные комбинированные операции с РЧТА метастатических очагов печени	257	C16
12	Расширенно-комбинированная дистальная субтотальная резекция желудка	258	C16
12	Расширенно-комбинированная проксимальная субтотальная резекция желудка, в том числе с трансторакальной резекцией пищевода	259	C16
12	Расширенно-комбинированная гастрэктомия, в том числе с трансторакальной резекцией пищевода	260	C16
12	Расширенно-комбинированная	261	C16

	экстирпация оперированного желудка		
12	Расширенно-комбинированная ререзекция оперированного желудка	262	C16
12	Резекция пищеводно-кишечного или пищеводно-желудочного анастомоза комбинированная	263	C16
12	Пилоросохраняющая резекция желудка	264	C16
12	Удаление экстраоргального рецидива ЗНО желудка комбинированное	265	C16
12	Панкреатодуоденальная резекция, в том числе расширенная или комбинированная	266	C17
12	Реконструкция толстой кишки с формированием межкишечных анастомозов	267	C18;C19;C20;C08;C48.1;C42.2
12	Правосторонняя гемиколэктомия с расширенной лимфаденэктомией, субтотальной париетальной перитонэктомией, экстирпацией большого сальника, ФДТ	268	C18;C19;C20;C08;C48.1;C42.2
12	Правосторонняя гемиколэктомия с расширенной лимфаденэктомией, субтотальной париетальной перитонэктомией, экстирпацией большого сальника, с включением гипертермической внутрибрюшной химиотерапии	269	C18;C19;C20;C08;C48.1;C42.2
12	Левосторонняя гемиколэктомия с расширенной лимфаденэктомией субтотальной париетальной перитонэктомией, экстирпацией большого сальника, ФДТ	270	C18;C19;C20;C08;C48.1;C42.2
12	Левосторонняя гемиколэктомия с расширенной лимфаденэктомией субтотальной париетальной перитонэктомией, экстирпацией большого сальника, с включением гипертермической	271	C18;C19;C20;C08;C48.1;C42.2

	внутрибрюшной химиотерапии		
12	Резекция сигмовидной кишки с расширенной лимфаденэктомией, субтотальной париетальной перитонэктомией, экстирпацией большого сальника, ФДТ	272	C18;C19;C20;C08; C48.1;C42.2
12	Резекция сигмовидной кишки с расширенной лимфаденэктомией, субтотальной париетальной перитонэктомией, экстирпацией большого сальника, с включением гипертермической внутрибрюшной химиотерапии	273	C18;C19;C20;C08; C48.1;C42.2
12	Резекция прямой кишки с расширенной лимфаденэктомией, субтотальной париетальной перитонэктомией, экстирпацией большого сальника, ФДТ	274	C18;C19;C20;C08; C48.1;C42.2
12	Резекция прямой кишки с расширенной лимфаденэктомией, субтотальной перитонэктомией, экстирпацией большого сальника и гипертермической внутрибрюшной химиотерапией	275	C18;C19;C20;C08; C48.1;C42.2
12	Правосторонняя гемиколэктомия с расширенной лимфаденэктомией	276	C18;C19;C20;C08; C48.1;C42.2
12	Комбинированная правосторонняя гемиколэктомия с резекцией соседних органов	277	C18;C19;C20;C08; C48.1;C42.2
12	Резекция сигмовидной кишки с расширенной лимфаденэктомией	278	C18;C19;C20;C08; C48.1;C42.2
12	Комбинированная резекция сигмовидной кишки с резекцией соседних органов	279	C18;C19;C20;C08; C48.1;C42.2
12	Правосторонняя гемиколэктомия с резекцией легкого	280	C18;C19;C20;C08; C48.1;C42.2
12	Левосторонняя гемиколэктомия с расширенной	281	C18;C19;C20;C08; C48.1;C42.2

	лимфаденэктомией		
12	Комбинированная левосторонняя гемиколэктомия с резекцией соседних органов	282	C18;C19;C20;C08; C48.1;C42.2
12	Резекция прямой кишки с резекцией печени	283	C18;C19;C20;C08; C48.1;C42.2
12	Резекция прямой кишки с расширенной лимфаденэктомией	284	C18;C19;C20;C08; C48.1;C42.2
12	Комбинированная резекция прямой кишки с резекцией соседних органов	285	C18;C19;C20;C08; C48.1;C42.2
12	Расширенно-комбинированная брюшно-промежностная экстирпация прямой кишки	286	C18;C19;C20;C08; C48.1;C42.2
12	Нервосберегающие внутрибрюшные резекции прямой кишки с прецизионным выделением и сохранением элементов вегетативной нервной системы таза	287	C20
12	Гемигепатэктомия комбинированная	288	C22;C23;C24
12	Резекция печени с реконструктивно-пластическим компонентом	289	C22;C23;C24
12	Резекция печени комбинированная с ангиопластикой	290	C22;C23;C24
12	Анатомические и атипичные резекции печени с применением РЧТА	291	C22;C23;C24
12	Правосторонняя гемигепатэктомия с применением РЧТА	292	C22;C23;C24
12	Левосторонняя гемигепатэктомия с применением РЧТА	293	C22;C23;C24
12	Расширенная правосторонняя гемигепатэктомия с применением РЧТА	294	C22;C23;C24
12	Расширенная левосторонняя гемигепатэктомия с применением РЧТА	295	C22;C23;C24
12	Изолированная гипертермическая хемиоперфузия печени	296	C22;C23;C24
12	Медианная резекция печени с	297	C22;C23;C24

	применением РЧТА		
12	Расширенная правосторонняя гемигепатэктомия	298	C22;C23;C24
12	Расширенная левосторонняя гемигепатэктомия	299	C22;C23;C24
12	Комбинированная лобэктомия с клиновидной, циркулярной резекцией соседних бронхов (формирование межбронхиального анастомоза)	300	C34
12	Расширенная, комбинированная лобэктомия, билобэктомия, пневмонэктомия с резекцией соседних органов и структур средостения (мышечной стенки пищевода, диафрагмы, предсердия, перикарда, грудной стенки, верхней полой вены, трахеобронхиального угла, боковой стенки трахеи, адвентиции аорты), резекцией и пластикой легочной артерии, циркулярной резекцией трахеи	301	C34
12	РЧТА периферической злокачественной опухоли легкого	302	C34
12	Удаление опухоли средостения с резекцией соседних органов и структур (легкого, мышечной стенки пищевода, диафрагмы, предсердия, перикарда, грудной стенки, верхней полой вены, адвентиции аорты и др.)	303	C37;C08.1;C38.2;C38.3C78.1
12	Пролонгированная внутривидеоторакоскопическая гипертермическая хемоперфузия, ФДТ	304	C38.4;C38.8;C45;C78.2
12	Удаление тела позвонка с реконструктивно-пластическим компонентом	305	C40.0;C40.1;C40.2;C40.3;C40.8;C40.9;C41.2;C41.3;C41.4;C41.8;C41.9;C79.5;C43.5
12	Резекция ребра с реконструктивно-пластическим компонентом	306	C40.0;C40.1;C40.2;C40.3;C40.8;C40.9;C41.2;C41.3;C41.4;C41.8;C41.9;C79.5;C43.5

12	Резекция ключицы с реконструктивно-пластическим компонентом	307	C40.0;C40.1;C40.2; C40.3;C40.8;C40.9; C41.2;C41.3;C41.4; C41.8;C41.9;C79.5; C43.5
12	Декомпрессивная ламинэктомия позвонков с фиксацией	308	C40.0;C40.1;C40.2; C40.3;C40.8;C40.9; C41.2;C41.3;C41.4; C41.8;C41.9;C79.5; C43.5
12	Широкое иссечение меланомы с пластикой дефекта свободным кожно-мышечным лоскутом с использованием микрохирургической техники	309	C43;C43.5;C43.6;C43.7C43.8;C43.9;C44;C44.5C44.6;C44.7;C44.8; C44.9
12	Широкое иссечение опухоли кожи с реконструктивно-пластическим компонентом	310	C43;C43.5;C43.6;C43.7C43.8;C43.9;C44;C44.5C44.6;C44.7;C44.8; C44.9
12	Расширенное широкое иссечение опухоли кожи с реконструктивно-пластическим замещением дефекта	311	C43;C43.5;C43.6;C43.7C43.8;C43.9;C44;C44.5C44.6;C44.7;C44.8; C44.9
12	Комбинированное широкое иссечение опухоли кожи с реконструктивно-пластическим замещением дефекта	312	C43;C43.5;C43.6;C43.7C43.8;C43.9;C44;C44.5C44.6;C44.7;C44.8; C44.9
12	Широкое иссечение опухоли кожи с реконструктивно-пластическим компонентом расширенное (микрохирургическая реконструкция)	314	C43;C43.5;C43.6;C43.7C43.8;C43.9;C44;C44.5C44.6;C44.7;C44.8; C44.9
12	Удаление первичных и рецидивных неорганных забрюшинных опухолей комбинированное	315	C48
12	Удаление первичных, рецидивных и метастатических опухолей брюшной стенки с применением физических методов лечения (ФДТ, РЧТА и др.)	316	C48
12	Изолированная гипертермическая регионарная химиоперфузия конечностей	317	C49.1;C49.2;C49.3; C49.5;C49.6;C47.1; C47.2;C47.3;C47.5; C43.5

12	Радикальная резекция молочной железы с одномоментной маммопластикой широчайшей мышцей спины, большой грудной мышцей или их комбинацией	318	C50;C50.1;C50.2;C50.3C50.4;C50.5;C50.6;C50.8;C50.9
12	Отсроченная реконструкция молочной железы кожно-мышечным лоскутом (кожно-мышечным лоскутом прямой мышцы живота, торакодорзальным лоскутом), в том числе с использованием эндопротеза и микрохирургической техники	319	C50;C50.1;C50.2;C50.3C50.4;C50.5;C50.6;C50.8;C50.9
12	Отсроченная реконструкция молочной железы свободным кожно-мышечным лоскутом, в том числе с применением микрохирургической техники	320	C50;C50.1;C50.2;C50.3C50.4;C50.5;C50.6;C50.8;C50.9
12	Резекция молочной железы с определением «сторожевого» лимфоузла	321	C50;C50.1;C50.2;C50.3C50.4;C50.5;C50.6;C50.8;C50.9
12	Расширенная экстирпация культи шейки матки	322	C53
12	Экстирпация матки с тазовой и парааортальной лимфаденэктомией, субтотальной резекцией большого сальника	323	C54
12	Экстирпация матки с придатками	324	C54
12	Экстирпация матки с тазовой лимфаденэктомией и интраоперационной лучевой терапией	325	C54
12	Комбинированные циторедуктивные операции при ЗНО яичников	326	C56
12	Двусторонняя аднексэктомия или резекция яичников, субтотальная резекция большого сальника с интраоперационной ФД и ФДТ	327	C56
12	Аднексэктомия односторонняя с резекцией контрлатерального яичника и субтотальная резекция большого сальника с	328	C56

	интраоперационной ФД и ФДТ		
12	Циторедуктивные операции при раке яичников с ФДТ	329	C56
12	Циторедуктивные операции с внутрибрюшной гипертермической химиотерапией	330	C56
12	Удаление рецидивных опухолей малого таза	331	C53;C54;C56;C57.8
12	Удаление рецидивных опухолей малого таза с ФДТ	332	C53;C54;C56;C57.8
12	Ампутация полового члена, двухсторонняя подвздошно-пахово-бедренная лимфаденэктомия	333	C60
12	Криодеструкция опухоли предстательной железы	334	C61
12	Забрюшинная лимфаденэктомия	335	C62
12	Нефрэктомия с тромбэктомией	336	C64
12	Криодеструкция ЗНО почки	337	C64
12	Резекция почки с применением физических методов воздействия (РЧА, интерстициальная лазерная абляция)	338	C64
12	Цистпростатвезикулэктомия с расширенной лимфаденэктомией	339	C67
12	Резекция мочевого пузыря с интраоперационной ФДТ	340	C67
12	Трансуретральная резекция мочевого пузыря с интраоперационной ФДТ, гипертермией или низкоинтенсивным лазерным излучением	341	C67
12	Удаление рецидивной опухоли надпочечника с расширенной лимфаденэктомией	342	C74
12	Расширенная адреналэктомия или адреналэктомия с резекцией соседних органов	343	C74
12	Анатомические (лобэктомия, сегментэктомия) и атипичные резекции легкого при множественных,	344	C78



	рецидивирующих, двусторонних метастазах в легкие		
12	Удаление (прецизионное, резекция легкого) множественных метастазов в легких с применением физических факторов	345	C78
12	Изолированная регионарная гипертермическая химиоперфузия легкого	346	C78
12	Предоперационная или послеоперационная химиотерапия с проведением хирургического вмешательства в течение одной госпитализации	347	C38;C39
12	Послеоперационная химиотерапия с проведением хирургического вмешательства в течение одной госпитализации	348	C50
12	Предоперационная или послеоперационная химиотерапия с проведением хирургического вмешательства в течение одной госпитализации	349	C50
13	Высокоинтенсивная фокусированная ультразвуковая терапия (HIFU)	455	C22
13	Высокоинтенсивная фокусированная УЗ терапия (HIFU) при ЗНО поджелудочной железы	350	C25
13	Высокоинтенсивная фокусированная УЗ (HIFU) при ЗНО костей	351	C40;C41
13	Высокоинтенсивная фокусированная УЗ терапия (HIFU) при ЗНО брюшинного пространства	353	C48;C49
13	Высокоинтенсивная фокусированная УЗ терапия (HIFU) при ЗНО молочной железы	354	C50;C67;C74;C73
13	Высокоинтенсивная фокусированная УЗ терапия	355	C61

	(HIFU) рака простаты		
14	Комплексная терапия таргетными лекарственными препаратами и химиопрепаратами с поддержкой ростовыми факторами и использованием антибактериальной, противогрибковой и противовирусной терапии	356	C81 - C90;C91.0; C91.5 - C91.9;C92; C93;C94.0; C94.2 - C94.7;C95; C96.9;C00 - C14; C15 - C21;C22; C23 - C26; C30 - C32;C34;C37; C38;C39;C40;C41;C45;C46;C47;C48;C49; C51 - C58;C60;C61; C62;C63;C64;C65;C66;C67;C68;C69;C71;C72;C73;C74;C75;C76; C77;C78;C79
15	Реконструкция анатомических структур и звукопроводящего аппарата среднего уха с применением микрохирургической техники, аутоотканей и аллогенных трансплантатов, в том числе металлических, с обнажением лицевого нерва, реиннервацией и использованием системы мониторинга лицевого нерва	357	H66.1;H66.2;Q16; H80.0;H80.1;H80.9; H74.1;H74.2;H74.3; H90
15	Реконструктивные операции при врожденных аномалиях развития и приобретенной атрезии вследствие хронического гнойного среднего отита с применением микрохирургической техники, лучевой техники, аутоотканей и аллогенных трансплантатов, в том числе металлических	358	H66.1;H66.2;Q16; H80.0;H80.1;H80.9; H74.1;H74.2;H74.3; H90
15	Реконструктивные слухоулучшающие операции после радикальной операции на среднем ухе при хроническом гнойном среднем отите	359	H66.1;H66.2;Q16; H80.0;H80.1;H80.9; H74.1;H74.2;H74.3; H90
15	Слухоулучшающие операции с применением частично имплантируемого устройства костной проводимости	360	H66.1;H66.2;Q16; H80.0;H80.1;H80.9; H74.1;H74.2;H74.3; H90
15	Тимпаноластика с применением	361	H74.1;H74.2;H74.3; H90

	микрохирургической техники, аллогенных трансплантатов, в том числе металлических		
15	Стапедопластика при патологическом процессе, врожденном или приобретенном, с вовлечением окна преддверия, с применением аутоканей и аллогенных трансплантатов, в том числе металлических	362	H74.1;H74.2;H74.3; H90
15	Слухоулучшающие операции с применением имплантата среднего уха	363	H74.1;H74.2;H74.3; H90
15	Селективная нейротомия	364	H81.0;H81.1;H81.2
15	Деструктивные микрохирургические вмешательства на структурах внутреннего уха с применением лучевой техники	365	H81.0;H81.1;H81.2
15	Дренаживание эндолимфатических пространств внутреннего уха с применением микрохирургической и лучевой техники	366	H81.1;H81.2
15	Удаление новообразования с применением эндоскопической, навигационной техники и эндоваскулярной эмболизации сосудов микроэмболами и при помощи адгезивного агента	367	J32.3
15	Удаление новообразования или рубца гортани и трахеи с использованием микрохирургической и лучевой техники	368	J38.6;D14.1;D14.2; J38.0;J38.3;R49.0; R49.1
15	Эндоларингеальные реконструктивно-пластические вмешательства на голосовых складках с использованием имплантов и аллогенных материалов с применением микрохирургической техники	369	J38.6;D14.1;D14.2; J38.0;J38.3;R49.0; R49.1
15	Ларинготрахеопластика при доброкачественных новообразованиях гортани,	370	J38.3;R49.0;R49.1

	параличе голосовых складок и гортани, стенозе гортани		
15	Операции по реиннервации и заместительной функциональной пластике гортани и трахеи с применением микрохирургической техники и электромиографическим мониторингом	371	J38.3;R49.0;R49.1
15	Костная пластика стенок околоносовых пазух с использованием аутокостных трансплантатов, аллогенных трансплантатов, имплантатов, в том числе металлических, эндопротезов, биodeградирующих и фиксирующих материалов	372	T90.2;T90.4;D14.0
16	Модифицированная синустрабекулэктомия с задней трепанацией склеры, в том числе с лазерной хирургией	373	H26.0 - H26.4; H40.1 - H40.8; Q15.0
16	Модифицированная синустрабекулэктомия, в том числе ультразвуковая факoэмульсификация осложненной катаракты с имплантацией ИОЛ	456	H26.0 - H26.4; H40.1 - H40.8; Q15.0
16	Синустрабекулэктомия с имплантацией различных моделей дренажа, с задней трепанацией склеры	375	H26.0 - H26.4; H40.1 - H40.8; Q15.0
16	Подшивание цилиарного тела с задней трепанацией склеры	376	H26.0 - H26.4; H40.1 - H40.8; Q15.0
16	Вискоканалостомия	377	H26.0 - H26.4; H40.1 - H40.8; Q15.0
16	Микроинвазивная интрасклеральная диатермостомия	378	H26.0 - H26.4; H40.1 - H40.8; Q15.0
16	Микроинвазивная хирургия шлеммова канала	379	H26.0 - H26.4; H40.1 - H40.8; Q15.0
16	Непроникающая глубокая склерэктомия с ультразвуковой факoэмульсификацией осложненной катаракты с имплантацией ИОЛ, в том числе с применением лазерной	380	H26.0 - H26.4; H40.1 - H40.8; Q15.0

	хирургии		
16	Реконструкция передней камеры, иридопластика с УЗ факоэмульсификацией осложненной катаракты с имплантацией ИОЛ, в том числе с применением лазерной хирургии	381	H26.0 - H26.4; H40.1 - H40.8; Q15.0
16	Удаление вторичной катаракты с реконструкцией задней камеры с имплантацией ИОЛ	382	H26.0 - H26.4; H40.1 - H40.8; Q15.0
16	Реконструкция передней камеры с лазерной экстракцией осложненной катаракты с имплантацией ИОЛ	457	H26.0 - H26.4; H40.1 - H40.8; Q15.0
16	Эписклеральное круговое и/или локальное пломбирование в сочетании с витрэктомией, в том числе с ленсэктомией, имплантацией ИОЛ, мембранопилингом, швартэктомией, швартотомией, ретиотомией, эндотампонадой ПФОС, силиконовым маслом, эндолазеркоагуляцией сетчатки	384	E10.3;E11.3; H25.0 - H25.9; H26.0 - H26.4;H27.0; H28;H30.0 - H30.9; H31.3;H32.8; H33.0 - H33.5;H34.8; H35.2 - H35.4;H36.0; H36.8;H43.1;H43.3; H44.0;H44.1
16	Эписклеральное круговое и/или локальное пломбирование в сочетании с транспупиллярной лазеркоагуляцией сетчатки	385	E10.3;E11.3; H25.0 - H25.9; H26.0 - H26.4;H27.0; H28;H30.0 - H30.9; H31.3;H32.8; H33.0 - H33.5;H34.8; H35.2 - H35.4;H36.0; H36.8;H43.1;H43.3; H44.0;H44.1
16	Реконструкция передней камеры, включая лазерную экстракцию, осложненной катаракты с имплантацией эластичной ИОЛ	386	E10.3;E11.3; H25.0 - H25.9; H26.0 - H26.4;H27.0; H28;H30.0 - H30.9; H31.3;H32.8; H33.0 - H33.5;H34.8; H35.2 - H35.4;H36.0; H36.8;H43.1;H43.3; H44.0;H44.1

16	Удаление вторичной катаракты, реконструкция задней камеры, в том числе с имплантацией ИОЛ, в том числе с применением лазерной хирургии	387	E10.3;E11.3; H25.0 - H25.9; H26.0 - H26.4;H27.0; H28;H30.0 - H30.9; H31.3;H32.8; H33.0 - H33.5;H34.8; H35.2 - H35.4;H36.0; H36.8;H43.1;H43.3; H44.0;H44.1
16	Иридоциклосклерэктомия при посттравматической глаукоме	388	H02.0 - H02.5; H04.0 - H04.6; H05.0 - H05.5;H11.2; H21.5;H27.0;H27.1; H26.0 - H26.9;H31.3; H40.3;S00.1;S00.2; S02.30;S02.31;S02.80; S02.81;S04.0 -S04.5; S05.0 - S05.9; T26.0 - T26.9; H44.0 - H44.8; T85.2;T85.3;T90.4; T95.0;T95.8
16	Имплантация дренажа при посттравматической глаукоме	389	H02.0 - H02.5; H04.0 - H04.6; H05.0 - H05.5;H11.2; H21.5;H27.0;H27.1; H26.0 - H26.9;H31.3; H40.3;S00.1;S00.2; S02.30;S02.31;S02.80; S02.81;S04.0 -S04.5; S05.0 - S05.9; T26.0 - T26.9; H44.0 - H44.8; T85.2;T85.3;T90.4; T95.0;T95.8
16	Исправление травматического косоглазия с пластикой экстраокулярных мышц	390	H02.0 - H02.5; H04.0 - H04.6; H05.0 - H05.5;H11.2; H21.5;H27.0;H27.1; H26.0 - H26.9;H31.3; H40.3;S00.1;S00.2; S02.30;S02.31;S02.80; S02.81;S04.0 -S04.5; S05.0 - S05.9; T26.0 - T26.9; H44.0 - H44.8; T85.2;T85.3;T90.4; T95.0;T95.8

16	Факоаспирация травматической катаракты с имплантацией различных моделей ИОЛ	391	H02.0 - H02.5; H04.0 - H04.6; H05.0 - H05.5;H11.2; H21.5;H27.0;H27.1; H26.0 - H26.9;H31.3; H40.3;S00.1;S00.2; S02.30;S02.31;S02.80; S02.81;S04.0 -S04.5; S05.0 - S05.9; T26.0 - T26.9; H44.0 - H44.8; T85.2;T85.3;T90.4; T95.0;T95.8
16	Реконструктивные операции на экстраокулярных мышцах при новообразованиях орбиты	392	C43.1;C44.1; C69.0 - C69.9;C72.3; D31.5;D31.6;Q10.7; Q11.0 - Q11.2
16	Отсроченная реконструкция леватора при новообразованиях орбиты	393	C43.1;C44.1; C69.0 - C69.9;C72.3; D31.5;D31.6;Q10.7; Q11.0 - Q11.2
16	Тонкоигольная аспирационная биопсия новообразований глаза и орбиты	394	C43.1;C44.1; C69.0 - C69.9;C72.3; D31.5;D31.6;Q10.7; Q11.0 - Q11.2
16	Транспупиллярная секторальная/панретинальная лазерная коагуляция аваскулярных зон сетчатки с элементами отграничивающей коагуляции	395	H35.2
16	Диодная транссклеральная фотокоагуляция, в том числе с криокоагуляцией сетчатки	396	H35.2
16	Криокоагуляция сетчатки	397	H35.2
17	Устранение врожденного птоза верхнего века подвешиванием или укорочением леватора	398	H26.0;H26.1;H26.2; H26.4;H27.0;H33.0; H33.2 - H33.5;H35.1; H40.3;H40.4;H40.5; H43.1;H43.3;H49.9; Q10.0;Q10.1; Q10.4 - Q10.7;Q11.1; Q12.0;Q12.1;Q12.3; Q12.4;Q12.8;Q13.0; Q13.3;Q13.4;Q13.8; Q14.0;Q14.1;Q14.3; Q15.0;H02.0 - H02.5; H04.5;H05.3;H11.2

17	Исправление косоглазия с пластикой экстраокулярных мышц	399	H26.0;H26.1;H26.2; H26.4;H27.0;H33.0; H33.2 - H33.5;H35.1; H40.3;H40.4;H40.5; H43.1;H43.3;H49.9; Q10.0;Q10.1; Q10.4 - Q10.7;Q11.1; Q12.0;Q12.1;Q12.3; Q12.4;Q12.8;Q13.0; Q13.3;Q13.4;Q13.8; Q14.0;Q14.1;Q14.3; Q15.0;H02.0 - H02.5; H04.5;H05.3;H11.2
18	Поликомпонентное лечение с применением специфических хелаторов меди и препаратов цинка под контролем эффективности лечения с применением комплекса иммунологических, биохимических, молекулярно-биологических методов диагностики, определения концентраций микроэлементов в биологических жидкостях, комплекса методов визуализации	400	E83.0
18	Поликомпонентное лечение с применением гормональных, цитостатических лекарственных препаратов, частичного или полного парентерального питания с подбором специализированного энтерального питания под контролем эффективности терапии с применением комплекса биохимических, цитохимических, иммунологических, морфологических и иммуногистохимических методов диагностики, а также методов визуализации	401	K90.0;K90.4;K90.8; K90.9;K63.8;E73;E74. 3
18	Комплексное лечение с применением дифференцированного назначения парентеральной	402	E75.5



	заместительной терапии ферментом и лекарственных препаратов, влияющих на формирование костной ткани		
19	Поликомпонентное иммуномодулирующее лечение с применением глюкокортикоидов и цитотоксических иммунодепрессантов под контролем лабораторных и инструментальных методов диагностики, включая иммунологические, а также эндоскопические, рентгенологические, УЗ методы	403	M34
19	Поликомпонентное иммуносупрессивное лечение с применением циклоспорина А и/или микофенолатов под контролем иммунологических, биохимических и инструментальных методов диагностики	404	N04;N07;N25
19	Поликомпонентное лечение при приобретенных и врожденных заболеваниях почек под контролем лабораторных и инструментальных методов диагностики	405	N04;N07;N25
20	Поликомпонентная иммуномодулирующая терапия с применением генно-инженерных биологических лекарственных препаратов, лабораторной диагностики с использованием комплекса иммунологических и молекулярно-биологических методов, инструментальной диагностики с использованием комплекса рентгенологических (включая КТ), УЗ методик и МРТ	406	M05.0;M05.1;M05.2;M05.3;M05.8;M06.0;M06.1;M06.4;M06.8;M08;M45;M07.2;M32;M34

20	Поликомпонентная иммуномодулирующая терапия с применением пульс-терапии глюкокортикоидами и цитотоксическими иммунодепрессантами, лабораторной диагностики с использованием комплекса иммунологических и молекулярно-биологических методов, инструментальной диагностики с использованием комплекса рентгенологических (включая КТ), УЗ методик и МРТ	407	M05.0;M05.1;M05.2;M05.3;M05.8;M06.0;M06.1;M06.4;M06.8;M08;M45;M07.2;M32;M34
21	Баллонная вазодилатация с установкой стента в сосуд-сосуды	408	I20.0;I21;I22
22	Имплантация частотно-адаптированного однокамерного кардиостимулятора	409	I44.1;I44.2;I45.2;I45.3; ; I45.6;I46.0;I47.0;I47.1; ; I47.2;I47.9;I48;I49.0; I49.5;Q22.5;Q24.6
23	Атриосептостомия	411	I27.0
23	Баллонная ангиопластика	412	I37
23	Видеоторакоскопическая резекция легких при осложненной эмфиземе	413	J43
24	Пластика гигантских булл легкого	414	J43
25	Восстановление высоты тела позвонка и его опорной функции путем введения костного цемента или биокомпозитных материалов под интраоперационной флюороскопией	415	B67;D16;D18;M88
25	Восстановление формы и функции межпозвонкового диска путем пункционной декомпрессивной нуклеопластики с обязательной интраоперационной флюороскопией	416	M42;M43;M45;M46;M48;M50;M51;M53;M92;M93;M95;Q76.2
25	Декомпрессивно-стабилизирующее вмешательство с фиксацией	417	T84;S12.0;S12.1;S13;S19;S22.0;S22.1;S23;S32.0;S32.1;S33;T08;

	позвоночника дорсальными или вентральными имплантами		T09;T85;T91;M80;M81;M82;M86;M85;M87;M96;M99;Q67;Q76.0;Q76.1;Q76.4;Q77;Q76.3
25	Артродез крупных суставов конечностей с различными видами фиксации и остеосинтеза	418	M00;M01;M03.0;M12.5;M17
25	Артролиз и артродез суставов кисти с различными видами чрескостного, накостного и интрамедуллярного остеосинтеза	419	M24.6;Z98.1;G80.1;G80.2;M21.0;M21.2;M21.4;M21.5;M21.9;Q68.1;Q72.5;Q72.6;Q72.8;Q72.9;Q74.2;Q74.3;Q74.8;Q77.7;Q87.3;G11.4;G12.1;G80.9;S44;S45;S46;S50;M19.1;M20.1;M20.5;Q05.9;Q66.0;Q66.5;Q66.8;Q68.2
25	Реконструктивно-пластическое хирургическое вмешательство на костях стопы, с использованием ауто- и аллотрансплантатов, имплантатов, остеозамещающих материалов, металлоконструкций	420	M24.6;Z98.1;G80.1;G80.2;M21.0;M21.2;M21.4;M21.5;M21.9;Q68.1;Q72.5;Q72.6;Q72.8;Q72.9;Q74.2;Q74.3;Q74.8;Q77.7;Q87.3;G11.4;G12.1;G80.9;S44;S45;S46;S50;M19.1;M20.1;M20.5;Q05.9;Q66.0;Q66.5;Q66.8;Q68.2
25	Чрескостный остеосинтез с использованием метода цифрового анализа	421	S70.7;S70.9;S71;S72;S77;S79;S42;S43;S47;S49;S50;M99.9;M21.6;M95.1;M1.8;M21.9;Q66;Q78;M86;G11.4;G12.1;G80.9;G80.1;G80.2
25	Чрескостный остеосинтез методом компоновок аппаратов с использованием модульной трансформации	422	S70.7;S70.9;S71;S72;S77;S79;S42;S43;S47;S49;S50;M99.9;M21.6;M95.1;M1.8;M21.9;Q66;Q78;M86;G11.4;G12.1;G80.9;G80.1;G80.2
25	Корректирующие остеотомии костей верхних и нижних конечностей	423	S70.7;S70.9;S71;S72;S77;S79;S42;S43;S47;S49;S50;M99.9;M21.6

			;M95.1;M1.8;M21.9; Q66;Q78;M86;G11.4; G12.1;G80.9;G80.1; G80.2
25	Комбинированное и последовательное использование чрескостного и блокируемого интрамедуллярного или на костного остеосинтеза	424	S70.7;S70.9;S71;S72; S77;S79;S42;S43;S47; S49;S50;M99.9;M21.6 ;M95.1;M1.8;M21.9; Q66;Q78;M86;G11.4; G12.1;G80.9;G80.1; G80.2
25	Реконструкция проксимального, дистального отдела бедренной, большеберцовой костей при пороках развития, приобретенных деформациях, требующих корригирующей остеотомии, с остеосинтезом погружными имплантатами	425	M25.3;M91;M95.8; Q65.0;Q65.1;Q65.3; Q65.4;Q65.8;M16.2; M16.3;M92
25	Создание оптимальных взаимоотношений в суставе путем выполнения различных вариантов остеотомий бедренной и большеберцовой костей с изменением их пространственного положения и фиксацией имплантатами или аппаратами внешней фиксации	426	M25.3;M91;M95.8; Q65.0;Q65.1;Q65.3; Q65.4;Q65.8;M16.2; M16.3;M92
25	Корригирующие остеотомии с фиксацией имплантатами или аппаратами внешней фиксации	427	M24.6
26	Имплантация эндопротеза сустава	428	S72.1;M84.1;M16.1
27	Пластика грудной клетки, в том числе с применением погружных фиксаторов	429	M40;M41;Q67;Q76; Q77.4;Q85;Q87
28	Уретропластика кожным лоскутом	430	N13.0;N13.1;N13.2; N35;N33;Q54;Q64.0; Q64.1;Q62.1;Q62.2; Q62.3;Q62.7;C67; N82.1;N82.8;N82.0; N32.2
28	Лапаро- и экстраперитонеоскопическая простатэктомия	431	Z52.4;N28.1;Q61.0; N13.0;N13.1;N13.2; N28;I86.1
28	Лапаро- и экстраперитонеоскопическая цистэктомия	432	Z52.4;N28.1;Q61.0; N13.0;N13.1;N13.2; N28;I86.1

28	Лапаро- и ретроперитонеоскопическая тазовая лимфаденэктомия	433	Z52.4;N28.1;Q61.0;N13.0;N13.1;N13.2;N28;I86.1
28	Лапаро- и ретроперитонеоскопическая нефрэктомия, забор донорской почки	434	Z52.4;N28.1;Q61.0;N13.0;N13.1;N13.2;N28;I86.1
28	Лапаро- и ретроперитонеоскопическая иссечение кисты почки	435	Z52.4;N28.1;Q61.0;N13.0;N13.1;N13.2;N28;I86.1
28	Лапаро- и ретроперитонеоскопическая пластика лоханочно мочеточникового сегмента, мочеточника	436	Z52.4;N28.1;Q61.0;N13.0;N13.1;N13.2;N28;I86.1
28	Лапаро- и ретроперитонеоскопическая нефроуретерэктомия	437	Z52.4;I86.1
28	Лапаро - и ретроперитонеоскопическая резекция почки	438	Z52.4;I86.1
28	Перкутанная нефролитолапексия в сочетании с дистанционной литотрипсией или без применения дистанционной литотрипсии	439	N20.2;N20.0;N13.0;N13.1;N13.2;C67;Q62.1;Q62.2;Q62.3;Q62.7
29	Реконструктивная хейлоринопластика	440	Q36.9
29	Хирургическая коррекция рубцовой деформации верхней губы и носа местными тканями	441	L91;M96;M95.0
29	Пластика твердого неба лоскутом на ножке из прилегающих участков (из щеки, языка, верхней губы, носогубной складки)	442	Q35.0;Q35.1;M96
29	Реконструктивно-пластическая операция с использованием реваскуляризированного лоскута	443	Q35.0;Q35.1;M96
29	Реконструктивная операция при небно-глоточной недостаточности (велофарингопластика, комбинированная повторная урановелофарингопластика, сфинктерная фарингопластика)	444	Q35.0;Q35.1;Q38

29	Хирургическое устранение расщелины, в том числе методом контурной пластики с использованием трансплантационных и имплантационных материалов	445	Q18;Q30
29	Пластика с использованием тканей из прилегающих к ушной раковине участков	446	M95.1;Q87.0
29	Пластическое устранение микростомы	447	Q18.4; Q18.5
29	Пластическое устранение макростомы	448	Q18.4; Q18.5
29	Удаление новообразования	449	D11.0
29	Удаление новообразования	450	D11.9
30	Комплексное лечение, включая молекулярно-генетическую диагностику, многокомпонентную заместительную терапию гломерулярных поражений при сахарном диабете (диабетическая нефропатия), проведение диализа	451	E10.2;E10.7;E11.2; E11.7
30	Комплексное лечение, включая установку средств суточного мониторинга гликемии с компьютерным анализом вариабельности суточной гликемии и нормализацией показателей углеводного обмена с системой непрерывного введения инсулина (инсулиновая помпа)	452	E10.2;E10.7;E11.2; E11.7
30	Комплексное лечение, включая установку средств суточного мониторинга гликемии с компьютерным анализом вариабельности суточной гликемии и нормализацией показателей углеводного обмена с системой непрерывного введения инсулина (инсулиновая помпа)	453	E10.4;E10.5;E10.7; E11.4;E11.5;E11.7


2. С 01.02.2015 года дополнить областной справочник МЭС кодом МЭС 6400001 при оказании медицинской помощи в приемном отделении стационара, (взрослое, детское население)

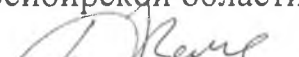
Код МЭС	Нозология	Код МКБ	Количество посещений	Группа сложности
6400001	Медицинская помощь, оказанная в приемном отделении стационара		1	-


Председатель комиссии Лиханов А.В. 


Секретарь комиссии Мельниченко Н.В.


Главный специалист педиатр Новосибирской области  
Анохина Т.Ю. 

Начальник управления организации и контроля системы обязательного медицинского страхования Территориального фонда обязательного медицинского страхования Новосибирской области  
Васильева Г.Е. 

Главный специалист финансово-аналитического отдела министерства здравоохранения Новосибирской области  
Волков Д.И. 

Начальник финансово-экономического управления Территориального фонда обязательного медицинского страхования Новосибирской области  
Дик Т.А. 

Начальник финансово-аналитического отдела министерства здравоохранения Новосибирской области  
Колупаев А.В. 

Главный специалист терапевт Новосибирской области  
Курбетьева Т.Н. 

Начальник отдела медико-экспертной работы Территориального фонда обязательного медицинского страхования Новосибирской области  
Герт Ю.В. 